

KKTC MALİYE BAKANLIĞI
PARA KAMBIYO VE İNKİŞAF SANDIĞI
İŞLERİ DAİRESİ

SİGORTACILIK BÖLÜMÜ



SİGORTA BÜLTENİ 2023

İÇİNDEKİLER	Sayfa
BAKANIN SUNUŞU	2-3
SİGORTA YÖNETİCİSİ SUNUŞU	4-5
1. Genel Bakış	6-11
2. Sigorta Sınıfları	12-13
2.1 Kaza Sigortaları	14-15
2.2 Hastalık Sağlık Sigortaları	16-17
2.3 Kara Araçları Sigortaları	18-19
2.4 Nakliyat Sigortaları	20-21
2.5 Yangın ve Doğal Afetler Sigortaları	22-23
2.6 Hayat Sigortaları	24-25
3.Sektörün Hasar Değerlendirmesi	26
4.Sigorta ve Reasürans Şirketlerinin Konsolide Bilanço ve Teknik Kar-Zarar Tabloları 2023 (TL)	27-28
4.1 Hayat Dışı Sigorta Şirketleri Konsolide Bilançoları 2023	
4.2 Hayat Dışı Sigorta Şirketleri Konsolide Teknik Kar-Zarar Tabloları 2023	29-31
4.3 Hayat Dalı Sigorta Şirketleri Konsolide Bilançoları 2023	32-34
4.4 Hayat Dalı Sigorta Şirketleri Konsolide Teknik Kar-Zarar Tabloları 2023	35-37
5.Hayat Dışı Sigorta Şirketleri Bilançoları ve Teknik Kar Zarar Hesapları 2023 (Şirket Bazında)	38-44
5.1 Hayat Dışı Sigorta Şirketleri Bilançoları ve Teknik Kar Zarar Hesapları 2023 (Aktifler) (Şirket Bazında)	
5.2 Hayat Dışı Sigorta Şirketleri Bilançoları ve Teknik Kar Zarar Hesapları 2023 (Pasifler) (Şirket Bazında)	45-51
5.3 Hayat Dalı Sigorta Şirketleri Bilançoları ve Teknik Kar Zarar Hesapları 2023 (Aktifler) (Şirket Bazında)	52
5.4 Hayat Dalı Sigorta Şirketleri Bilançoları ve Teknik Kar Zarar Hesapları 2023 (Pasifler) (Şirket Bazında)	53
6. HAYAT DIŞI SİGORTA ŞİRKETLERİ İSTATİSTİKİ TABLOLAR	54-57
6.1 HAYAT DALI SİGORTA ŞİRKETLERİ İSTATİSTİKİ TABLOLAR	57-61
6. 2023 Yılında Sigorta Sektörü Prim Üretimi	62
6.1 2023 Yılında Sigorta Sektörü Hasar Ödemeleri	63
6.2 Konsolide Finansal Büyüklükler	64
6.3 Sigorta Sektörü 2023 yılına ait istatistiki bilgiler	57

BAKAN'IN SUNUŞU

Bilindiği üzere, insan için değerli olan her şeyi güvence altına alma mantığıyla hareket etmek Sigortacılık sektörünün en önemli unsurlarındandır. Sigortacılık sektörü, çeşitli riskler karşılığında bu değerlere gelecek olan zararların karşılanması, mal ve mülklerinde oluşacak hasarların onarılması ya da yerine yenilerinin konulması için gerekli olan maddi yükümlülöklere destek olur. Evimizde, iş yerimizde, trafikte farklı risklerle karşılaşabileceğimizi biliyoruz ve gerekli önlemleri almaya çalışıyoruz. Ancak bireysel olarak aldığımız önlemler beklenmedik olaylarla karşılaşma riskimizi en aza indirse de uğrayabileceğimiz maddi zararları telafi etmiyor. İşte bu noktada Sigortacılık sektörünün önemi ortaya çıkmaktadır. Sağlığımızdan arabamıza, işyerimizden konutumuza kadar, sahip olduğumuz bütün varlıklar ve girişimlerimiz, risk adı verilen belirsizliklerin tehdidi altındadır ve bir risk yönetimi aracı olan sigorta, bu risklerle karşı karşıya kalmamız durumunda doğan zararı en aza indirmemizi sağlamaktadır.

Bu bağlamda, 60/2010 sayılı Sigortacılık (Düzenleme ve Denetim) Yasası altında faaliyet gösteren Sigorta ve Reasürans Şirketlerimiz ölkemiz için büyük önem arz etmekte olup Maliye Bakanlığı olarak buna büyük önem vermekteyiz. Bu doğrultuda ise, 2011 yılı başında yürürlöğe giren 60/2010 sayılı Sigortacılık (Düzenleme ve Denetim) Yasası'nın uygulamaya konması ve bugüne gelmesinde Yasa'da düzeltilmesi elzem olarak görölen hususların tespit edilmesi nedeniyle Yasa'da değişiklikler yapılması gerekli görölmüş, buna göre de hazırlanan değişiklik Yasa Tasarısı Meclise sunulmuştur. Değişiklik Yasasına göre; Sigorta Şirketlerinin asgari ödenmiş sermayelerinin günün koşullarına göre düzenlenmesi, Sigorta ve Reasürans Şirketlerinin çalışılan sınıflar itibarıyla gerekli olan asgari sermayelerinin düzenlenmesi, Lisans Bedellerinin günün koşullarına uygun olarak tekrardan düzenlenmesi, ölkemiz kara ve deniz sınır kapılarından giriş yapan ziyaretçilere düzenlenecek poliçelere ve sınır kapılarına ilişkin kuralların düzenlenmesi, Sigorta Aracıları olan Acente ve Brokerlerin ayrıca Eksperlerin faaliyetlerinin düzenlenmesi, Aktüerlik hizmetleri konusunda eski Yasa'ya nazaran daha detaylı hususların düzenlenmesi ve kasko sigortalarında rücu davalarına ilişkin kurallar yeniden düzenlenmiştir.

Ölkemizde 60/2010 sayılı Sigortacılık (Düzenleme ve Denetim) Yasası altında faaliyet gösteren Sigorta ve Reasürans Şirketlerinin faaliyetlerinin denetimi Maliye Bakanlığımız altında Para, Kambiyo ve İnkişaf Sandığı İşleri Dairesi bünyesindeki Sigortacılık Bölümü tarafından sağlanmaktadır. Her ne kadar da bölüm yeterli sayıda personeli ihtiva ediyor olmasa da, sigortacılık sektörünün faaliyetlerini etkin bir şekilde denetlemeye ve düzenlemeye çalışmakta, ancak Sigortacılık Bölümünün, dolayısıyla Para, Kambiyo ve İnkişaf Sandığı İşleri Dairesi'nin personel eksikliğinin giderilmesi ve teknolojik altyapısının geliştirilmesine yönelik açılımların da yer aldığı Para Kambiyo ve İnkişaf Sandığı İşleri Dairesi Teşkilat Yasa Tasarısı hazırlanmış ve yasallaşması için çalışmalar devam etmekte olup, Kamu

Yönetimi İnsan Kaynakları Başkanlığı (Personel Dairesi) koordinasyonunda, Kadro Komitesi aşamasında olan Yasa Tasarısı, karara bağlanmasına binaen yasallaşması için Bakanlar Kurulu aracılığıyla KKTC Cumhuriyet Meclisi alt komitesine görüşülmek üzere gönderilecektir.

Sigortacılık Bölümü tarafından, sigortacılık sektörünce gerçekleştirilen faaliyetlere ilişkin bilgilerin yer aldığı ve ilk kez yayınlanacak olan 2023 yılı Sigorta Bülteni'nin, kamuoyunu bu anlamda bilgilendirme görevimizi yerine getirme bağlamında yararlı olmasını ve bu vesileyle yürütülen faaliyetlerde emeği geçen Para, Kambiyo ve İnkişaf Sandığı İşleri Dairesi Müdürü Sayın Gürsel Gürbüz ve tüm Sigortacılık Bölümü personeline ülkemizdeki sigortacılık sektörüne yönelik yaptıkları çalışmalardan dolayı teşekkür ediyorum.



Dr. Özdemir BEROVA
Maliye Bakanı

28 Ekim 2024

SIGORTA YÖNETİCİSİNİN SUNUŞU

İnsan için değerli olan her şeyi güvence altına alma mantığıyla hareket etmek Sigortacılık sektörünün en önemli unsurlarındandır. Sigortacılık sektörü, çeşitli riskler karşılığında bu değerlere gelecek olan zararların karşılanması, mal ve mülklerinde oluşacak hasarların onarılması ya da yerine yenilerinin konulması için gerekli olan maddi yükümlülüklerle destek olur. Hepimiz evimizde, iş yerimizde, trafikte farklı risklerle karşılaşabileceğimizi biliyor ve gerekli önlemleri almaya çalışıyoruz. Arabamızı dikkatli kullanmaya çalışıyor, iş makinelerini talimatlara uygun yönetiyor, diğer taraftan da sağlığımıza dikkat etmeye çalışıyoruz. Ancak bireysel olarak aldığımız önlemler beklenmedik olaylarla karşılaşma riskimizi en aza indirse de uğrayabileceğimiz maddi zararları telafi etmiyor. İşte bu noktada Sigortacılık sektörünün önemi ortaya çıkmaktadır. Sağlığımızdan arabamıza, işyerimizden konutumuza kadar, sahip olduğumuz bütün varlıklar ve girişimlerimiz, risk adını verdiğimiz belirsizliklerin tehdidi altındadır. Bir risk yönetimi aracı olan sigorta, bu risklerle karşı karşıya kalmamız durumunda doğan zararı en aza indirmemizi sağlamaktadır.

Bu anlamda, ülkemizdeki Sigortacılık sektörümüz de bu bilinçle hareket etmekte ve günden güne Sigortacılık sektörü gelişim göstermektedir. Buna göre ülkemizde;

- 31.12.2010 tarihinde yürürlüğe giren Değiştirilmiş şekliyle 60/2010 sayılı Sigorta Hizmetleri (Düzenleme ve Denetim) Yasası ve Yasa altında düzenlenen Tüzüklerde yer alan kurallara göre sigorta ve reasürans şirketlerinin faaliyet gösterebilmeleri için ruhsat ve lisans verilmekte, sigorta aracıları olan sigorta acentelerine lisans ve sigorta aracısı brokerlere ruhsat ve lisans verilerek Dairemiz Sigortacılık Bölümü tarafından denetimleri yapılmaktadır.
- 2023 yılı içerisinde, Değiştirilmiş şekliyle 60/2010 sayılı Sigorta Hizmetleri (Düzenleme ve Denetim) Yasası altında 2023 yılı sonuna kadar toplam 31 (otuzbir) Hayat Dışı Grubu, 3 (üç) Hayat Grubu olmak üzere toplamda 34 (otuz dört) Sigorta Şirketi ve 2 (iki) Reasürans Şirketi faaliyet göstermekte, 2023 yılı içerisinde kuruluş için ön izin almış olan 5 Sigorta Şirketi mevcut olup 2024 yılı başında ruhsat alan 3 Sigorta Şirketine faaliyet izni verilmiştir.
- Değiştirilmiş şekliyle 60/2010 sayılı Sigorta Hizmetleri (Düzenleme ve Denetim) Yasası altında lisans almış 2023 yılı sonuna kadar toplamda, 235 (iki yüz otuz beş) gerçek kişi, 183 (yüz seksen üç) tüzel kişi, 22 (yirmi iki) banka ve 20 (yirmi) kooperatif şirketi Sigorta Acenteleri olarak faaliyet göstermektedir.
- Değiştirilmiş şekliyle 60/2010 sayılı Sigorta Hizmetleri (Düzenleme ve Denetim) Yasası altında ruhsat ve lisans almış 2023 yılı sonuna kadar toplamda 2 (iki) tüzel kişi Sigorta Brokeri olarak faaliyet göstermektedir.

Ülkemizde sigorta ve reasürans şirketlerinin faaliyet gösterebilmeleri için ruhsat ve lisans verilmesi, sigorta aracıları olan sigorta acentelerine lisans ve sigorta aracısı brokerlere ruhsat ve lisans verilmesi ve Sigortacılık sektörünün denetimleri için kısıtlı personel ve

kısıtlı teknolojik imkanlarla faaliyet gösteren sigortacılık bölümünün, dünyadaki gelişmeler ile uyumlu ve daha etkin bir denetim yapabilmesi için hazırlanan Para, Kambiyo ve İnkişaf Sandığı İşleri Dairesi (Kuruluş, Görev ve Çalışma Esasları) Yasa Tasarısı'nın yasallaşmasını temenni eder, yürüttüğümüz faaliyetlerde özveri ile çalışan Sigortacılık Bölümü personeli arkadaşlarıma teşekkür ederim.



GÜRSEL GÜRBÜZ

Sigorta Yöneticisi ve Müdür
Para, Kambiyo ve İnkişaf Sandığı İşleri Dairesi

28 Ekim 2024

1.GENEL BAKIŞ

31.12.2023 tarihi itibarıyla 31 (otuz bir) Hayat Dışı Grubu, 3 (üç) Hayat Grubu olmak üzere toplam 34 (otuz dört) sigorta şirketi ve 2 (iki) Reasürans şirketi faaliyet göstermektedir.

İyi-Gelecek Sigorta Ltd 31.07.2023 tarihinde faaliyet göstermek üzere Daire'den sigortacılık ruhsat izni almıştır.

21.12.2023 tarihinde Groupama Sigorta A.Ş.'nin bütün borç , alacak ve sigorta portföyü ile birlikte Axa Sigorta A.Ş.'ye devri gerçekleşmiştir.

2023 Yıl sonu itibarıyla, Değiştirilmiş şekliyle 60/2010 sayılı Sigorta Hizmetleri (Düzenleme ve Denetim) Yasası'na altında lisans almış, 237 (iki yüz otuz yedi) gerçek kişi, 183 (yüz seksen üç) tüzel kişi, 22 (yirmi iki) banka ve 20 (yirmi) kooperatif şirketi sigorta acentesi olarak faaliyet göstermektedir.

Değiştirilmiş şekliyle 60/2010 sayılı Sigorta Hizmetleri (Düzenleme ve Denetim) Yasası'na altında ruhsat ve lisans almış 2 (iki) tüzel kişi sigorta brokeri olarak faaliyet göstermektedir.

20 Eylül 2023 tarihinde Bakanlar Kurulu Kararı ile, Değiştirilmiş şekliyle 60/2010 sayılı Sigorta Hizmetleri (Düzenleme ve Denetim) Yasası'nın 13'üncü maddesinin (7)'nci fıkrasının (ç) bendinin vermiş olduğu yetki çerçevesinde, sigorta şirketi olarak faaliyet göstermek için Değiştirilmiş şekliyle 60/2010 sayılı Sigorta Hizmetleri (Düzenleme ve Denetim) Yasası'nın 13'üncü maddesinin (7)'nci fıkrasının Nakden Ödenmiş minimum sermaye miktarları güncellenerek yürürlüğe girmiştir.

Bu Bağlamda;

- Hayat Dışı İçin 10.000.000.00 (On Milyon Türk Lirası)
- Hayat Grubu Sigorta Şirketi için: 30.000.000.00 (Otuz Milyon Türk Lirası)
- Reasürans Şirketi: 30.000.000.00 (Otuz Milyon Türk Lirası)

olmuştur.

Değiştirilmiş şekliyle 60/2010 sayılı Sigorta Hizmetleri (Düzenleme ve Denetim) Yasası'nın 58'inci maddesinin (7)'nci fıkrasının Bakanlar Kuruluna verdiği yetki çerçevesinde, 20 Eylül 2023 tarihinde Bakanlar Kurulu Kararı ile, Gerçek ve/veya Tüzel kişi acentelerinin, Banka sigorta acenteleri ve Kooperatif şirketleri sigorta acentelerinin her yılın Ocak ayının sonuna kadar Gelir ve Vergi Dairesi veznelerine acenteliğini yapacakları her bir sigorta şirketi için yıllık lisans ücretlerinin artırılmasına karar verilmiştir.

Bu bağlamda,

- Gerçek ve/veya Tüzel Kişi Sigorta Acenteleri için: acenteliğini yapacakları her bir sigorta şirketi 2.500 TL (iki Bin Beş Yüz Türk Lirası)

- Banka Sigorta Acenteleri için: acenteliğini yapacakları her bir sigorta şirketi 7.500 TL (Yedi Bin Beş Yüz Türk Lirası)
- Kooperatif Şirketleri Sigorta Acenteleri: acenteliğini yapacakları her bir sigorta şirketi 12.500 TL (On İki Bin Beş Yüz Türk Lirası)

20 Eylül 2023 tarihinde Bakanlar Kurulu Kararı ile, Değiştirilmiş şekliyle 60/2010 sayılı Sigorta Hizmetleri (Düzenleme ve Denetim) Yasası'nın 22'nci maddesinin (4)'üncü fıkrası altında yapılan tüzük uyarınca, Sigorta ve Reasürans Şirketlerinin Lisans Bedeli artırılarak 25.000 TL (Yirmi Beş Bin Türk Lirası)'na çıkartılmıştır.

20 Eylül 2023 tarihinde Bakanlar Kurulu Kararı ile, Değiştirilmiş şekliyle 60/2010 sayılı Sigorta Hizmetleri (Düzenleme ve Denetim) Yasası'nın 25'inci maddesine bağlı cetvelde düzenlenen Sigorta sınıfları için öngörülen sermaye tutarlarının aynı yasanın 25'inci maddesinin (3)'üncü fıkrası uyarınca 5 katına kadar artırılmasına karar vermiştir.

Daire 2023 yılında, Değiştirilmiş şekliyle 60/2010 sayılı Sigorta Hizmetleri (Düzenleme ve Denetim) Yasası çerçevesinde çalışma yaparak, sigorta şirketlerinin Sigorta Bilgi Merkezi aracılığı ile üretmek zorunda olduğu zorunlu trafik sigortasında uygulayacakları taban fiyatları, kasko sigortalarında uygulayacakları kasko prim oranlarını ve kısmi kasko sigortalarında uygulayacakları fiyatları belirlemiştir.

2023 yılında son yapılan düzenlemede, sigorta şirketleri;

- Zorunlu trafik sigortası ve kasko sigortası poliçelerine, her araç sınıfı için vergi ve harçlar hariç, Ek'te yer alan zorunlu trafik sigortası taban fiyatı ve kasko sigortası taban kasko oranı altında fiyat ve /veya oran (tarife) veremeyecektir.
- Sigorta Şirketleri verdikleri fiyat tarifeleri üzerinden %10 indirim veya %20 artış uygulayabileceklerdir.
- Kasko poliçelerinde, değeri 225.000,00 TL ve altında olan araçlara uygulanacak Kasko sigortalarında 4.500,00 TL altında Kasko poliçesi üretilemeyecektir.
- Kısmi kasko (hareket halinde başka bir motorlu araca çarpma veya başka bir motorlu araçla veya araçlarla çarpışma) sigortası;
- 1. Dilim hasar teminat tutarı 45.000,00 TL'ye kadar asgari prim tutarı 3.000.00 TL
- 2. Dilim hasar teminat tutarı 90.000,00 TL'ye kadar asgari prim tutarı 4,500.00 TL olacaktır.

ARAÇ TARİFE KODU	KASKO SİGORTASI			
KULLANIM TARZI	TABAN FİYAT (TL)	ASGARİ TRAFİK PRİM BRÜT (TL)	TABAN KASKO ORANI (%)	ASGARİ KASKO MİKTAR
CX1 (Salon Araç)	1,875.00	2,250.00	2	4500
CY 1 (Motosiklet)	900.00	1,050.00	2	4500
CY 70 (Kiralık Motosiklet)	1,575.00	1,875.00	2	4500
CZ 26 (Şoför Okulları)	2,100.00	2,475.00	2	4500
CZ 300 (Van/Kamyonet)	1,950.00	2,325.00	2	4500
CZ 301 (Kamyon)	2,250.00	2,625.00	2	4500
CZ 312 (Trailer)	1,050.00	1,200.00	2	4500
CZ 9 (Motor Trade)	3,825.00	4,500.00	2	4500
CZ 400 (Taksi)	5,475.00	6,525.00	2	4500
CZ 406 ((Kiralık Araç)	3,900.00	4,575.00	2	4500
CZ 600 (Otobüs / Minibüs (Ticari))	4,050.00	4,800.00	2	4500
CZ 605 (Otobüs / Minibüs (Şahsi))	3,600.00	4,125.00	2	4500
CZ 801 (Özel Tip Araçlar)	1,875.00	2,175.00	2	4500
CZ 802 (Tarımsal Araçlar)	675.00	825.00	2	4500
CZ 803 (Ambulans ve Cenaze Araçları)	2,100.00	2,400.00	2	4500
CZ 804 (Vinçler)	2,325.00	2,700.00	2	4500
CZ 805 (İtfaiye)	1,200.00	1,350.00	2	4500

ÇARPMA - ÇARPIŞMA TEMİNAT TUTAR DİLİMİ	TABAN ÇARPMA - ÇARPIŞMA PRİMİ
45,000.00 TL'ye kadar	3,000.00 TL

Ülkemizdeki Kara Sınır Kapıları ile ilgili olarak;

Motorlu araçlar (Üçüncü Şahıs Sigortası) Yasası'nın 18'inci maddesinin (1)'inci fıkrasının (f) bendi altında yapılan tüzük ile, Kara sınır kapılarından, Kuzey Kıbrıs Türk Cumhuriyetine motorlu araçları ile gelen ziyaretçiler, araçlarına Sigorta Hizmetleri (Düzenleme ve Denetim) Yasası altında ruhsat ve lisans almış sigorta şirketlerinden, geçerli Kara Sınır Kapıları Fiyat Tarifesi üzerinden zorunlu trafik poliçesi yaptırmak zorundadırlar.

Ülkemizde 6 adet Kara Sınır Kapısı mevcut olup yabancı uyruklulara yönelik poliçe düzenlemek üzere 2023 yılında 31 adet Sigorta Şirketi görev yapmıştır. 2023 yılında Kara kapılarından ülkemize giren Yabancı uyruklular için toplam 238,328 adet Zorunlu Sigorta poliçesi üretilmiş ve toplam 268,630,038.81 TL Net prim elde edilmiştir.

Sigorta Bilgi Merkezinden alınan raporda 01.01.2023-31.12.2023 tarihleri arasında (Her İki Tarihte Dahil) kapı bazında üretilen poliçe ve elde edilen gelir toplamı aşağıdaki tabloda detaylı yer almaktadır.

Tarih Aralığı: 01.01.2023-31.12.2023								
Police Adı	SınırKapısıTürü	Ürün Kodu	Ürün Adı	BorderCode	Police ve Zeyilname Grubu	Police ve Zeyilname Adet	Net Prim	
SINIR KAPISI	Kapıda	15	TRAFİK	AKYK	A-Poliçe ve Tecdit	25,668	29,887,210.38	
				BSTK	A-Poliçe ve Tecdit	20,310	30,161,078.60	
				BYRK	A-Poliçe ve Tecdit	39,133	49,696,651.85	
				DRNK	A-Poliçe ve Tecdit	29,591	31,857,694.49	
				MTHK	A-Poliçe ve Tecdit	113,027	130,750,015.33	
				YSLK	A-Poliçe ve Tecdit	3,737	5,176,381.10	
				TRAFİK Total				
	Kapıda Total						231,466	277,529,031.75
	İçerde	15	TRAFİK	Merkez Ofis	A-Poliçe ve Tecdit	23	15,802.16	
					B-İlave	910	37,154.86	
					D-İade	1	-94.67	
					E-İptal	5,927	-8,957,715.29	
					TRAFİK Total			
	17	KASKO	Merkez Ofis	A-Poliçe ve Tecdit	1	5,860.00		
KASKO Total					1	5,860.00		
İçerde Total						6,862	-8,898,992.94	
SINIR KAPISI Total						238,328	268,630,038.81	
						238,328	268,630,038.81	

2023 Yılı Sigorta ve Reasürans Şirketleri Listesi aşağıdaki gibidir;

S/NO	Ünvan	M.Ş.No	Adres
1.	Akfinans Sigorta Ltd.	M.Ş.5369	Osman Paşa Cad. No: 16 Köşklüçiftlik/Lefkoşa
2.	Anadolu Anonim Türk Sigorta Şti.	Y.Ş.32	Memduh Asaf Sok. No: 8 Köşklüçiftlik/ Lefkoşa
3.	Anadolu Hayat Emeklilik Anonim Şirketi.	Y.Ş.102	Şerif Arzık Sok. No: 25 Köşklüçiftlik/ Lefkoşa
4.	As-Can Sigorta Şti Ltd.	M.Ş.1966	Mehmet Akif Cad. No: 122 (Dereboyu) Kumsal / Lefkoşa
5.	Aveon Sigorta Ltd.	M.Ş.11717	17/C Memduh Asaf Sok. Köşklüçiftlik-Lefkoşa.
6.	Axa Hayat ve Emeklilik A.Ş.	Y.Ş.207	Şht. Tuncer Hsan Sok. No:21 Kumsal-Lefkoşa.
7.	Axa Sigorta AŞ.	Y.Ş.58	Şht. Tuncer Hsan Sok. No:21 Kumsal-Lefkoşa.
8.	Alfa Sigorta Co. Ltd.	M.Ş.22625	Marmara Bölgesi 4. Sok. No: 4 Lefkoşa
9.	Bey Sigorta Ltd.	M.Ş.6664	54 Şht. Ecevit Yusuf Cad. Yenişehir / Lefkoşa
10.	Can Sigorta Ltd.	M.Ş.8276	Ali Rıza Efendi Cad. Müdüroğlu Apt. 2/4 Ortaköy / Lefkoşa
11.	Commercial Insurance Ltd.	M.Ş.6396	111, Bedrettin Demirel Cad. Kat: 6 Lefkoşa
12.	Creditwest Insurance Ltd.	M.Ş.5413	Şht. Mustafa A. Ruso Cad. No: 27 K. Kaymaklı/ Lefkoşa
13.	Dağlı Sigorta Limited	M.Ş.3691	Osman Paşa Cad. No: 27 / B Köşklüçiftlik/ Lefkoşa
14.	Eurocity Insurance Co. Ltd.	M.Ş.14896	Nurullah Ataç Sok. No: 41 Daire.1 Lefkoşa
15.	Gulf Sigorta Anonim Şti.	Y.Ş.399	Osman Paşa Cad. No: 2 Kat: 2 Lefkoşa
16.	Gold Insurance Limited	M.Ş.5185	Şht. İhsan Güven Sok. No: 19 Yenişehir / Lefkoşa
17.	İyi Gelecek Sigorta Ltd.	M.Ş.25169	Şht.Ertuğrul Arif Sok. No:11 Kızılbaz/Lefkoşa
18.	Güven Sigorta (Kıbrıs) Şti. Ltd.	M.Ş.5389	4, Memduh Asaf Sok. Köşklüçiftlik/ Lefkoşa
19.	Kıbrıs İktisat Sigorta Ltd.	M.Ş.8427	Müftü Ziya- i Sok. No: 15 Lefkoşa
20.	Kıbrıs Kapital Insurance Ltd.	M.Ş.16544	Muhtar Yusuf Galeria Kat: 1 No: 103 K. Kaymaklı/ Lefkoşa

21.	Kıbrıs Sigorta Şti Ltd.	M.Ş.5129	Abdi İpekçi Cad. Eti Binaları Lefkoşa
22.	Limasol Sigorta Ltd.	M.Ş.6086	10 Orhaneli Sok. P.K. 267 Girne
23.	Mapfree Insurance Co. Ltd.	M.Ş.14595	Marmara Bölgesi 4. Sok. No: 4 Lefkoşa
24.	Northprime Insurance Ltd.	M.Ş.5154	Cengizhan Sok. No: 5 Köşklüçiftlik/ Lefkoşa
25.	Near East Sigorta Ltd.	M.Ş.20758	Osman Örek Cad. Ortaköy-Lefkoşa
26.	Near East Hayat Ltd.	M.Ş.19153	Osman Örek Cad. Ortaköy-Lefkoşa
27.	Segure Insurance Ltd.	M.Ş.5472	Hakkı Efendi Sok. No: 132 Ortaköy /Lefkoşa
28.	Şeker Sigorta (Kıbrıs) Limited	M.Ş.5345	İlhan Savut Sok. No: 7 PK: 664 Köşklüçiftlik/ Lefkoşa
29.	Tower Insurance Ltd.	M.Ş.8092	Organize Sanayi Bölgesi No: 26 Sok. No: 8 Cezaevi Karşısı Lefkoşa
30.	Türk Sigorta Ltd.	M.Ş.5257	182 Girne Cad. Lefkoşa
31.	Türkiye Sigorta A.Ş.	Y.Ş.3	Şht. 14 Server Somoncuoğlu Sok. Köşklüçiftlik/ Lefkoşa
32.	Universal Sigorta Ltd.	M.Ş.12492	57 Mehmet Akif Cad. K. 4 Lefkoşa
33.	Zirve Sigorta Ltd.	M.Ş.5391	Şht. İbrahim Ramadan Sok. No: 7 Yenişehir/ Lefkoşa
34.	Zurich Sigorta A.Ş.	Y.Ş.151	Aydemet Mahallesi Omağ Intense Apt.Metehan-Lefkoşa

1.	Trust Capital Reinsurance Ltd	M.Ş.19247	Muhtar Yusuf Galeria Kat: 2 No: 202 K. Kaymaklı/ Lefkoşa
2.	Alfa Reinsurance Ltd.	M.Ş.256949	Özel Elmas Sok. Kat:1 Daire.1 K. Kaymaklı/ Lefkoşa

2. SİGORTA SINIFLARI

SİGORTA SINIFI A.HAYAT DIŐI GURUBU	
1. Kaza (Meslek Hastalıkları Dahil)	
2. Hastalık/ Sağlık	(A) Hastalık
	(B) Sağlık
3. Kara Araçları	
4. Raylı Araçlar	
5. Hava Araçları	
6. Su Araçları (Deniz, Göl ve Nehir Araçları)	
7. Nakliyat (Ticari Mal, Bagaj ve Tüm Diğer Mallar)	
8. Yangın ve Doğal Afetler	(A) Yangın
	(B) Patlama
	(C) Deprem
	(D) Sel
	(E) Deprem ve Sel Dışındaki Doğal Afetler
	(F) Nükleer Enerji
	(G) Toprak Kayması
9 Genel Zararlar	(A) Dolu veya dondan kaynaklanan zararlar nedeniyle tazminat ödemeleri (3, 4, 5, 6 ve 7 kapsamındaki mallar için uygulanmaz)
	(B) 8'de sayılan haller dışında hırsızlık ve diğer tüm olaylardan kaynaklanan zararlar nedeniyle tazminat ödemeleri
10. Kara Araçları Sorumluluk	
11. Hava Araçları Sorumluluk	
12. Su Araçları Sorumluluk (deniz, göl ve nehir araçları)	
13. Genel Sorumluluk	
14 Kredi	(A) Borcun ödenmesine veya borçlunun aczine bağlı tazminat ödemeleri
	(B) İhracat kredisine bağlı tazminat ödemeleri
	(C) Taksitle verilen kredilerle bağlı tazminat ödemeleri
	(Ç) Uzun vadeli tazminat ödemesine bağlı tazminat ödemeleri
	(D) Tarım kredisine bağlı tazminat ödemeleri
15 Emniyeti Suistimal	
16 Finansal Kayıplar	(A) İstihdam risklerinden kaynaklanan tazminat ödemeleri
	(B) Gelir yetersizliğinden kaynaklanan tazminat ödemeleri
	(C) Hava şartlarının neden olduğu zararlardan kaynaklanan tazminat ödemeleri
	(Ç) Gelir kaybı nedeniyle tazminat ödemeleri
	(D) Genel giderlerin devam ettirilebilmesine yönelik tazminat ödemeleri
	(E) Beklenmeyen ticari giderler nedeniyle yapılan tazminat ödemeleri
	(F) Piyasa değerindeki kayıp nedeniyle yapılan tazminat ödemeleri
	(G) Kira ve gelir kaybına bağlı tazminat ödemeleri
(H) Ticari olan ya da olmayan diğer finansal kayıplardan kaynaklanan tazminat ödemeleri	

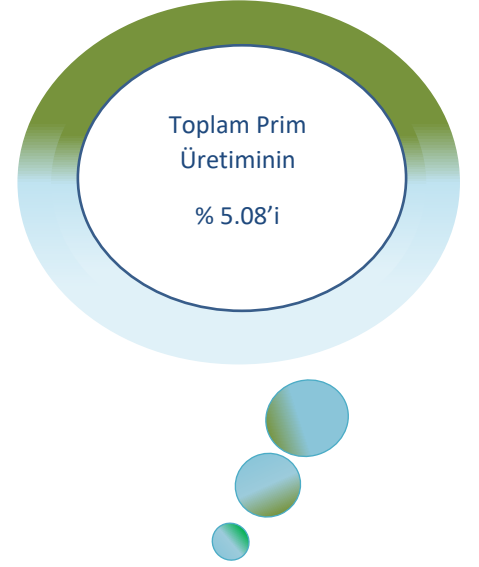
17. Hukuksal Koruma

18. Destek

SİGORTA SINIFI B.HAYAT GURUBU

1.	Hayat (A) Süre Sonunda hayatta kalma halinde yapılacak ödeme (Yaşama) (B) Ölüm halinde yapılacak ödeme (ölüm) (C) (a) ve (b)'nin kombinasyonuna bağlı ödeme (karma) (Ç) Geri prim iadesi (D) İrat ödemesi (E) Hayat sigortasına tamamlayıcı olarak akdedilen (a,b,c,d) profesyonel çalışma yoksunluğu dahil cismani zararlar nedeniyle yapılan ödeme
2.	Evlilik sigortası/ Doğum sigortası
3.	Yatırım fonlu sigortalar
4.	Sermaye itfa sigortası
5.	Fonların yönetim işlemi
6.	Kaza (Meslek hastalıkları dahil)
7.	Hastalık/Sağlık (A) Hastalık (B) Sağlık

2.1. KAZA SİGORTALARI



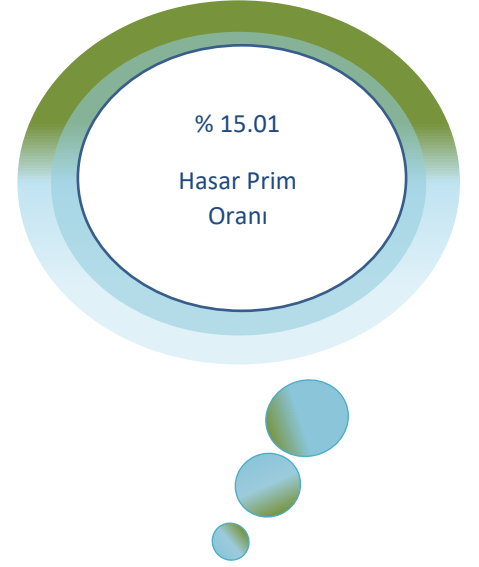
*2023 yılında Kaza sınıfında prim üretimi
% 5.08 oranında gerçekleşmiştir.*

Kaza sigortaları, sigortalının bir kazaya bağlı olarak uğrayacağı bedeni, maddi zararlar ile bir kaza nedeniyle karşı karşıya kalınacak tazminat taleplerini teminat altına alan sigortalardır. Sigorta Şirketlerinin Teknik Kar-Zarar Hesaplarında Sair Kaza olarak yer alan kaza sigortalarında en yaygın olarak yapılan sigorta poliçeleri ferdi kaza ve kredi sigortalarıdır.

2023 yılı konsolide sair kaza prim üretimi % 5.08 olarak gerçekleşmiştir. Ferdi kaza sigortası, sigorta süresi içinde karşı karşıya kalacağı ani ve harici bir olayın oluşumu ile sigortalının iradesi dışında ölmesi veya sürekli sakatlığa maruz kalmasına karşı sigorta bedeline kadar teminat sağlamaktadır.

Kredi sigortası ise Sigortacı, bu sigorta ile bir kimsenin belirli bir süre içinde veya sözleşmede belirtilen şart ve haller içinde Ecel ve/veya Kazaen ölümü sonucu ,rizikonun gerçekleştiği andaki kredi bakiyesini, poliçede belirtilen yazılan teminat tutarına kadar sigorta eder. Kredi bakiyesinden sonra kalan teminat tutarı varislere ödenir.

KAZA SİGORTALARINDA HASAR PRİM ORANI

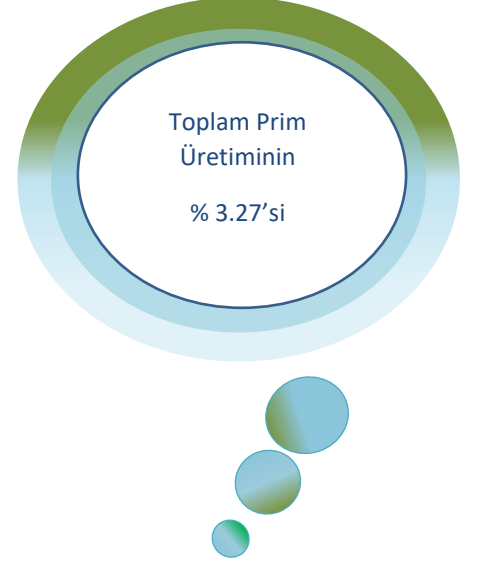



Kaza sınıfında hasar prim oranı 2023 yılında Brüt %15.01 olarak gerçekleşmiştir.

ödenen tazminat 8,710,795.22 TL, muallak tazminat değişimi ise 18,534,003.08 TL'dir,

2023 yılında Kaza sınıfı için Ödenen tazminat toplam 8,710,795.22 TL, muallak tazminat değişimi ise Kaza sınıfı için toplam 18,534,003.08 TL, hasar tutarı Kaza Sigortaları için toplam 27,244,798.3 TL olarak gerçekleşmiştir. 2023 yıl sonu itibarıyla hasar prim oranının Brüt % 15.01 olarak gerçekleştiği görülmektedir. Kaza sınıfı için Teknik Karlılık toplam 71,575,496.19 TL olarak gerçekleşmiştir.

2.2. HASTALIK/SAĞLIK SİGORTALARI



*Hastalık sağlık sınıfında prim üretimi %
3.27 oranında gerçekleşmiştir.*

Sağlık sigortası, sigortalıların hastalanmaları ve/veya herhangi bir kaza sonucu yaralanmaları halinde teşhis ve tedavileri için gerekli masraflar ile varsa gündelik tazminatlar için teminat sağlar.

2023 yılında Hayat Dışı Dalında 17 sigorta şirketinin hastalık/sağlık sınıfında toplam 80,000,949.80 TL prim üretimi bulunmaktadır.

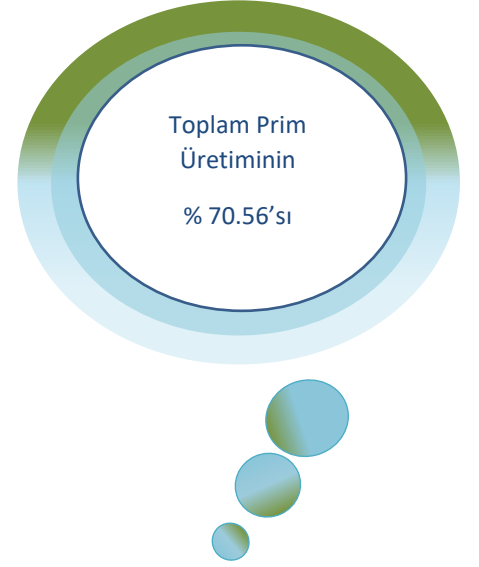
HASTALIK/SAĞLIK SİGORTALARINDA HASAR PRİM ORANI



2023 yılında Hastalık sağlık sınıfında Hasar Prim % 57.72 oranında gerçekleşmiştir.

2023 yılında Hastalık Sağlık Sigortaları için Ödenen tazminat toplam 33,460,590.56 TL, muallak tazminat değişimi ise Hastalık Sağlık Sigortaları için toplam 2,498,214.00 TL, hasar tutarı Hastalık Sağlık Sigortaları için toplam 35,958,804.56 TL olarak gerçekleşmiştir. 2023 yıl sonu itibarıyla hasar prim oranının Brüt % 57.72 olarak gerçekleştiği görülmektedir. Hastalık Sağlık Sigortaları için Teknik Karlılık toplam 14,135,480.17 TL olarak gerçekleşmiştir.

2.3. KARA ARAÇLARI SİGORTALARI



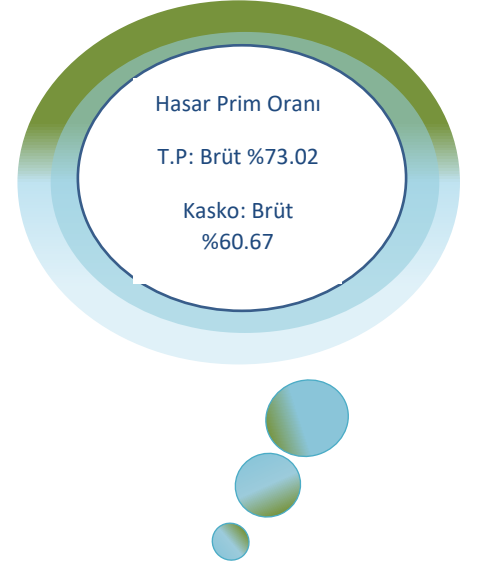
Kara araçları sınıfında prim üretimi % 70.56 oranında gerçekleşmiştir.

Kara Araçları Sigortası Motorlu Araçlar (Üçüncü Şahıs Sigortası) ve Kasko Sigortası olmak üzere ikiye ayrılır.

Değiştirilmiş şekliyle Fası 333 Motorlu Araçlar (Üçüncü Şahıs Sigortası) Yasası kuralları çerçevesinde, sigorta şirketi ve/veya sigorta acentesi tarafından düzenlenen bir poliçede tanımlanan motorlu taşıt aracının poliçede belirtilen süre içinde motorlu taşıtın yol üzerinde kullanılması sonucu veya nedeniyle herhangi bir kişinin ölümü veya bedensel zarara uğraması ile ilgili olarak doğacak herhangi bir yükümlülüğü, acil tıbbi tedavi masraflarının ödenmesiyle ilgili yükümlülüğü ve mala yapılan zararlar ile ilgili yükümlülüğü kapsar.

Kara Araçları Kasko Sigortası, sigortalının karayolunda kullanılabilen motorlu, motorsuz taşıtlardan, römork veya karavanlar ile iş makinelerinden ve lastik tekerlekli traktörlerden doğan menfaatinin çarpma, çarpışma, aracın yanması, çalınması ya da çalınmaya teşebbüsü ile kötü niyetli hareketler sonucu uğrayacağı maddi zararları teminat altına alan bir mal sigortasıdır. Kara araçları sınıfında, 2023 yılında prim üretimi Motorlu Araçlar (Üçüncü Şahıs Sigortası) 716,544,901.87 TL ve Kasko Sigortası 1,070,881,379 TL toplam 1,787,426,281.26 TL prim üretimi gerçekleşmiştir.

KARA ARAÇLARINDA HASAR PRİM ORANI

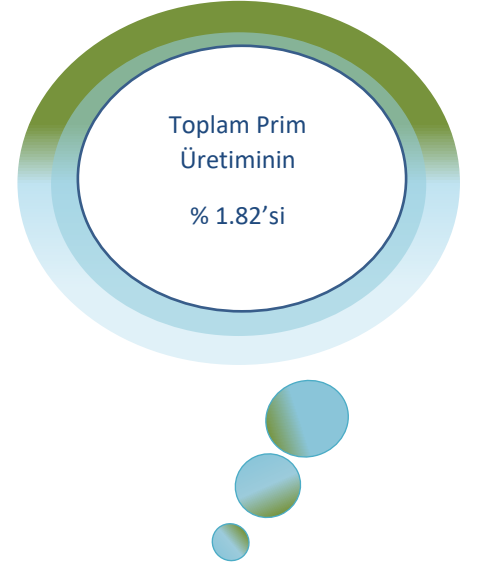


Kara araçları sınıfında hasar prim oranı 2023 yılında Motorlu Araçlar (Üçüncü Şahıs Sigortası) Brüt %73.02 ve Kasko Sigortası Brüt %60.67 olarak gerçekleşmiştir.

2023 yılında Motorlu Araçlar (Üçüncü Şahıs Sigortası) için Ödenen tazminat toplam 291,411,131.35 TL, muallak tazminat değişimi ise Motorlu Araçlar (Üçüncü Şahıs Sigortası) için toplam 227,231,672.41 TL, hasar tutarı Motorlu Araçlar (Üçüncü Şahıs Sigortası) için toplam 518,642,803.76 TL olarak gerçekleşmiştir. 2023 yıl sonu itibarıyla hasar prim oranının Brüt %73,02 olarak gerçekleştiği görülmektedir. Motorlu Araçlar (Üçüncü Şahıs Sigortası) için Teknik Karlılık toplam 132,916,107.00 TL olarak gerçekleşmiştir.

Kasko Sigortası için Ödenen tazminatı toplam 364,932,594.30 TL, muallak tazminat değişimi ise Kasko Sigorta için toplam 101,911,411.20 TL, hasar tutarı Kasko Sigortası için toplam 466,844,005.50 TL olarak gerçekleşmiştir. 2023 yıl sonu itibarıyla hasar prim oranının Brüt %60.67 olarak gerçekleştiği görülmektedir. Kasko Sigortası için Teknik Karlılık toplam 149,848,055.11 TL olarak gerçekleşmiştir.

2.4. NAKLİYAT SİGORTALARI



Nakliyat sigortaları sınıfında 2023 yılında prim üretimi % 1.82 oranında gerçekleşmiştir.

2023 yılında 27 şirketin faaliyet gösterdiği nakliyat sınıfında prim üretimi 46,192,833.94 TL olarak gerçekleşmiştir.

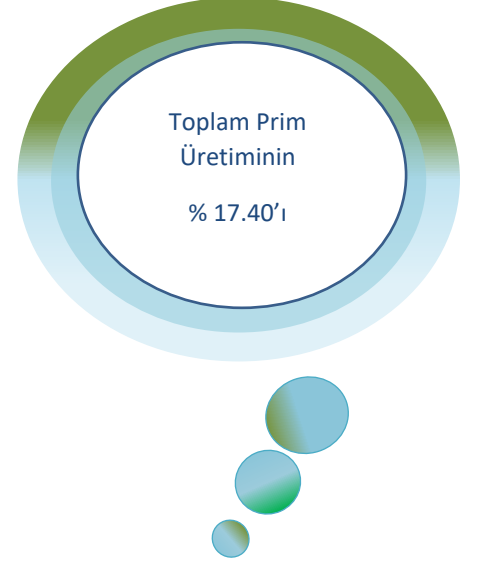
NAKLİYAT SİGORTALARINDA HASAR PRİM ORANI



Nakliyat Sigortaları sınıfında hasar prim oranı 2023 yılında Brüt % 14.08 olarak gerçekleşmiştir.

2023 yılında Nakliyat Sigortaları için Ödenen tazminat toplam 3,920,818.80 TL, muallak tazminat değişimi ise 3,625,895.37 TL, hasar tutarı Nakliyat Sigortaları için toplam 7,546,714.17 TL olarak gerçekleşmiştir. 2023 yıl sonu itibarıyla hasar prim oranınının Brüt % 14.08 olarak gerçekleştiği görülmektedir. Nakliyat Sigortaları için Teknik Karlılık toplam 19,990,589.92 TL olarak gerçekleşmiştir.

2.5. YANGIN VE DOĞAL AFET SİGORTALARI



Yangın ve Doğal Afet sigortaları sınıfında 2023 yılında prim üretimi % 17.40 oranında gerçekleşmiştir.

2023 yılında 30 şirketin faaliyet gösterdiği *Yangın ve Doğal Afet sigortaları* sınıfında prim üretimi 439,607,338.41 TL olarak gerçekleşmiştir.

YANGIN VE DOĞAL AFET SİGORTALARINDA HASAR PRİM ORANI



Yangın ve Doğal Afet sınıfında hasar prim oranı 2023 yılında Brüt % 31.37 olarak gerçekleşmiştir.

2023 yılında Yangın ve Doğal Afet Sigortaları için Ödenen tazminat toplam 61,008,941.13 TL, muallak tazminat değişimi ise 49,582,115.99 TL, hasar tutarı Yangın ve Doğal Afet Sigortaları için toplam 110,591,057.12 TL olarak gerçekleşmiştir. 2023 yıl sonu itibarıyla hasar prim oranının Brüt % 31.37 olarak gerçekleştiği görülmektedir. Yangın ve Doğal Afet Sigortaları için Teknik Karlılık toplam 111,310,723.27 TL olarak gerçekleşmiştir.

2.6. HAYAT SİGORTALARI



Hayat sigortalarında 2023 yılında prim üretimi 254,598,490.26 TL olarak gerçekleşmiştir.

Hayat sigortaları temel olarak vefat ve/veya hayatta kalma gibi insan hayatına ilişkin riskleri kapsayan teminatlar sunmaktadır. Ürünün özelliğine göre birikim primi de alınarak, tazminat ve/veya birikimlerin ödendiği hayat sigortalarında vefat ve/veya hayatta kalma ana teminatlarının yanı sıra işsizlik, tehlikeli hastalık, maluliyet gibi ek teminatlar da sunulabilmektedir.

Sınıfın finansal sonuçları incelendiğinde 2023 yılı prim üretimi 254,598,490.26 TL. Ödenen tazminatlar ise 84,684,559.78 TL'ye ulaşmıştır. Yukarıda yer verilen verilerin yanında sınıfın teknik kâr tutarı 2023 yılında 24,851,061.30 TL olarak gerçekleşmiştir.

HAYAT SİGORTALARINDA HASAR PRİM ORANI



Hayat sigortalarında 2023 yılında Hasar Prim Brüt % 14.90 oranında gerçekleşmiştir.

2023 yılında Hayat Sigortaları için Ödenen tazminat toplam 101,104,595.76 TL, muallak tazminat değişimi ise 16,780,595.80 TL, hasar tutarı Hayat Sigortaları için toplam 117,885,191.56 TL olarak gerçekleşmiştir. 2023 yıl sonu itibarıyla hasar prim oranınının Brüt % 14.90 olarak gerçekleştiği görülmektedir. Hayat Sigortaları için Teknik Karlılık toplam 37,196,729.20 TL olarak gerçekleşmiştir.

3.SEKTÖRÜN HASAR DEĞERLENDİRMESİ



Sektörün hayat ve hayat dışı dâhil brüt ortalama hasar/prim oranı 2023 yılında %28.93 olmuştur. Hayat dışı sınıfında 2023 yılında Brüt %42.95 , Hayat sınıfında ise, hasar/prim oranı, 2023 yılında Brüt %14.90 oranında oluşmuştur. Hasar/prim oranlarına ilişkin sınıf bazında değerlendirmeler raporun ilgili bölümlerinde ele alınmıştır. Aşağıdaki tabloda 2023 yılı sınıf bazında hasar prim oranları karşılaştırmalı olarak sunulmuştur.

Sigorta Sınıfları	Brüt Hasar Prim Oranı 2023
Kaza	% 15.01
Hastalık/Sağlık	% 57.72
Kara Araçları	T:P % 73.02 Kasko60.74
Nakliyat	% 14.08
Yangın ve Doğal Afetler	% 31.37
Hayat Sigortaları	% 14.90

4.SİGORTA VE REASÜRANS ŞİRKETLERİNİN KONSOLİDE BİLANÇO VE TEJNİK KAR ZARAR 2023(TL)

4.1 HAYAT DIŞI SİGORTA ŞİRKETLERİ KONSOLİDE BİLANÇOLARI 2023

		<u>AKTİFLER</u>		
I	NAKİT DEĞERLER			1.462.129.682,09
a	Kasa			22.723.476,04
b	Serbest Vadesiz Hesaplar TL			281.485.276,32
c	Serbest Vadesiz Hesaplar Döviz			202.612.667,30
d	Serbest Vadeli Hesaplar TL			933.806.331,93
e	Bloke Vadeli Hesaplar TL			21.501.930,60
II	MENKUL DEĞERLER CÜZDANI			99.321.795,88
a	Menkul Değerler			99.321.795,88
b	Menkul Değerler Azalış Karş	(-)		0
III	ALACAKLAR			1.037.270.412,71
a	Sigortalılar			375.875.165,25
1)	Zorunlu Trafik Sigortası Alacağı			32.211.368,45
i)	Devreden Zorunlu Trafik Sigortası Alacağı			5.964.090,99
ii)	Mevcut Yıl Zorunlu Trafik Sigortası Prim			13.934.845,48
2)	Diğer Sınıflardaki Prim Alacağı			270.536.886,04
3)	Sigortalılar Prim Alacak Karş	(-)		355.828,62
4)	Sigortalılar Şüpheli Prim Alacak Karş	(-)		55.227,39
b)	Acenteler			612.196.927,59
1)	Zorunlu Trafik Sigortası Alacağı			92.223.755,51
i)	Devreden Zorunlu Trafik Sigortası Alacağı			10.384.356,25
ii)	Mevcut Yıl Zorunlu Trafik Sigortası Alacağı			50.699.468,33
2)	Diğer Sınıflardaki Prim Alacağı			416.865.326,61
3)	Acenteler Prim Alacak Karş	(-)		3.968.979,80
4)	Acenteler Şüpheli Alacaklar Karşılığı	(-)		-116.322,44
c)	Koasürörler			0
d	Sigorta ve Reasürans Şirketleri Cari Hesabı			16.328.797,89
e	Sigorta ve Reasürans Şirketleri Depolar			1.159.446,00
f)	İkrazlar			0
g)	Diğer Alacaklar			48.202.818,27
IV	İDARI VE KANUNİ TAKİPTEKİ ALACAKLAR			13.984.154,39
a	İdari ve Kanuni Takipteki Alacaklar			23.602.322,42
	İdari ve Kanuni Takipteki Alacaklar Karş	(-)		9.618.168,03
				0
V	İŞTİRAKLER			
	İştirakler			99.430.105,41
	İştirakler Değer Azalış Karş	(-)		1.195.404,17
	İştiraklere Sermaye Taahhütleri	(-)		605.788,74
VII	SABİT DEĞERLER			109.926.094,13
a	Menkuller			30.282.699,88
	Menkuller			54.474.270,67
	Menkuller Birikmiş Amortismanı	(-)		24.191.570,79
b	Gayrimenkuller			79.643.394,25
	Gayrimenkuller			89.422.091,07
	Gayrimenkuller Birikmiş Amortismanı	(-)		9.778.696,82
c	Özel Maliyet Bedeli/stoklar			
	Özel Maliyet Bedeli			
	Özel Maliyet Bedeli Birikmiş Amortismanı	(-)		
VII	DİĞER AKTİFLER (NET)			116.907.515,65
AKTİFLER TOPLAMI				2.853.354.145,66

PASİFLER		
I	BORÇLAR	665.893.429,85
a	Sigorta ve Reasurans Şirketleri Cari Hesabı	383.457.327,35
b	Sigorta ve Reasurans Şirketlerinin Depoları	3.688.492,00
c	Ödenecek Vergi ve Diğer Yükümlülükler	122.180.254,81
d	Diğer Borçlar	156.567.355,69
II	KARŞILIKLAR	1.169.384.332,29
A	Teknik Karşılıklar	1.272.106.095,60
a	Cari Rizikolar Karşılığı	1.004.692.319,66
	Cari Rizikolar Karşılığı	1.339.936.661,70
	Cari Rizikolar Karşılığı Reasürer Payı (-)	335.244.342,04
b	Muallak Hasar Karşılığı	267.413.775,94
	Muallak Hasar Karşılığı	385.358.350,03
	Muallak Hasar Karşılığı Reasürer Payı (-)	117.944.574,09
c	Ertelenmiş Komisyonlar (Net)	-88.328.824,27
B	Serbest Karşılıklar	-2.722.287,76
III	DİĞER PASİFLER	23.172.320,41
IV	ÖZKAYNAKLAR	414.565.896,45
a	Ödenmiş Sermaye	390.278.566,00
	Nominal Sermaye	221.813.316,00
	Ödenmemiş Sermaye (-)	5.033.300,00
b	Kanuni Yedek Akçeler	0
c	Olağan Üstü Hasar Karşılığı	3.417.739,00
d	İhtiyari Yedek Akçeler	14.232.740,85
e	Olağan Üstü Yedek Akçeler	3.216.837,00
f	Yeniden Değerlendirme Fonu	5.637.293,00
g	Özel Fonlar	0
h	Kar/Zarar (-)	-886.575,84
	Dönem Zararı (-)	4.623.984,77
	Geçmiş Yıllar Zararı (-)	7.972.889,91
	Geçmiş Yıl Karları	9.389.103,02
V	KAR	581.373.528,35
a	Dönem Karı	434.505.246,41
b	Geçmiş Yıl Karları	146.868.281,94
PASİFLER TOPLAMI		2.853.354.145,66

4.2 HAYAT DIŐI SİGORTA ŐİRKETLERİ TENİK KAR ZARAR 2023

2023 YILI KONSOLİDE TEKNİK KAR-ZARAR		YANGIN	NAKLİYAT	TRAFİK
AİT OLDIĐU DÖNEM:				
TEKNİK GELİRLER		713,909,719.99	66,455,039.82	1,452,401,798.38
A	Alınan Primler	439,607,338.41	46,192,833.94	716,544,901.87
B	Alınan Komisyonlar	34,530,255.55	5,687,285.06	79,740,494.50
C	Ödenen Tazminatta Reasürer Payı	40,946,386.80	2,132,994.10	128,027,552.27
D	Devreden Teknik Karşılıklar (Net)	84,150,987.76	4,173,839.69	174,254,926.16
	a) Cari Rizikolar Karşılığı	74,626,434.95	2,531,441.87	96,929,730.92
	b) Muallak Hasar Karşılığı	15,612,052.02	1,798,407.00	85,150,170.26
	c) Hayat Matematik Karşılığı	-345,604.84	-31,387.31	60,085.58
	d) Hayat Muallak Taz Karşılığı	0.00	0.00	0.00
	e) Hayat Kar Payı Karşılığı	0.00	0.00	0.00
	devreden ertelenmiş komisyonlar	-5,741,894.37	-124,621.87	-7,885,060.60
E	Ayrılan Teknik Karş.Reas.Payı	99,403,281.19	6,212,002.69	244,249,448.97
	a) Cari Rizikolar Karş Reas Payı	69,681,923.61	4,156,076.63	116,707,388.11
	b) Muallak Hasar Karş Reas Payı	15,161,451.97	1,438,456.03	82,566,610.93
	c) Hayat Matematik Karş Reas Payı	3,137,842.31	87,837.37	9,892,443.03
	d) Hayat Muallak Taz Karş Reas Payı	0.00	0.00	0.00
	e) Hayat Kar Payı Karş Reas Payı	0.00	0.00	0.00
	f) Ertelenmiş Verilen Komisyonlar	11,422,063.30	529,632.66	35,083,006.90
F	Diğer Gelirler	15,271,470.28	2,056,084.34	109,584,474.61
TEKNİK GİDERLER		602,598,996.72	46,464,449.90	1,319,485,678.88
A	Reasürerlere Verilen Primler	209,060,837.07	22,030,996.09	336,642,871.30
B	Ödenen Komisyonlar	48,445,292.31	6,706,398.04	103,051,630.72
C	Ödenen Tazminatlar	61,008,941.13	3,920,818.80	291,411,131.35
D	Ayrılan Teknik Karşılıklar	279,622,558.45	13,791,979.31	578,501,219.56
	a) Cari Rizikolar Karşılığı	226,770,432.65	9,942,050.34	329,434,924.40
	b) Muallak Hasar Karşılığı	49,582,115.99	3,625,895.37	227,231,672.41
	c) Ertelenmiş Alınan Komisyonlar	3,270,009.81	224,033.60	21,834,622.75
	d) Hayat Matematik Karşılığı	0.00	0.00	0.00
	e) Hayat Muallak Taz Karşılığı	0.00	0.00	0.00
	f) Hayat Kar Payı Karşılığı	0.00	0.00	0.00
	g) Diğer Teknik Karşılıklar	0.00	0.00	0.00
E	Diğer Giderler	4,461,367.76	14,257.66	9,878,825.95
TEKNİK KAR/ZARAR (I - II)		111,310,723.27	19,990,589.92	132,916,107.00

KASKO	SAİR KAZA	MAK MONTAJ	DOLU	HAY HAYAT	HASTALIK	ELEM. TOPLAM
1,986,566,654.70	271,308,587.80	61,136,604.14	19,985,832.23	3,944.62	153,193,250.13	4,724,961,431.81
1,070,881,379.39	128,901,314.38	37,318,944.42	10,634,438.76	1,736.00	83,000,949.80	2,533,083,836.97
102,497,441.71	9,359,189.98	3,007,555.51	2,196,294.10	0.00	12,376,549.46	249,395,065.87
108,593,621.24	2,835,850.17	7,437,270.44	0.00	0.00	27,944,271.31	317,917,946.33
243,328,531.87	43,403,865.98	8,738,494.60	2,161,209.21	839.36	9,739,010.28	569,951,704.91
249,411,301.49	40,371,063.44	4,699,482.18	1,119,679.57	1,002.39	9,595,022.95	479,285,159.76
40,450,554.11	10,289,798.73	4,425,247.68	1,043,614.92	0.00	694,334.85	159,464,179.57
-8,979,962.91	-1,897,636.10	56,936.21	-2,085.28	0.00	8,521.26	-11,131,133.39
0.00	0.00	0.00	0.00	0.00	0.00	0.00
0.00	0.00	0.00	0.00	0.00	0.00	0.00
-37,553,360.82	-5,359,360.09	-443,171.47	0.00	-163.03	-558,868.78	-57,666,501.03
355,223,506.13	53,278,951.64	4,300,161.66	4,982,614.61	105.28	18,074,919.27	785,724,991.44
176,405,738.37	33,786,225.88	4,557,503.20	3,837,737.59	0.00	15,977,916.82	425,110,510.21
37,396,854.34	5,799,767.74	-404,550.71	1,144,806.35	0.00	1,785,365.00	144,888,761.65
23,967,667.13	5,080,627.58	50,537.52	70.67	0.00	1,316.55	42,218,342.16
0.00	0.00	0.00	0.00	0.00	0.00	0.00
141,126.32	0.00	0.00	0.00	0.00	0.00	141,126.32
117,312,119.97	8,612,330.44	96,671.65	0.00	105.28	310,320.90	173,366,251.10
106,042,174.36	33,529,415.65	334,177.51	11,275.55	1,263.98	2,057,550.01	268,887,886.29
1,836,718,599.59	199,733,091.61	56,707,483.30	21,366,083.06	1,231.53	139,057,769.96	4,222,133,384.55
317,761,860.00	49,448,931.02	16,979,853.53	8,549,879.67	0.00	61,565,279.30	1,022,040,507.98
267,277,753.26	29,068,592.21	3,154,142.12	1,341,977.00	303.80	7,936,271.67	466,982,361.13
364,932,594.30	8,710,795.22	10,634,686.52	2,589,501.65	0.00	33,460,590.56	776,669,059.53
871,179,976.97	111,321,326.68	25,915,177.13	8,897,197.93	927.73	35,765,726.86	1,924,996,090.62
723,578,458.82	89,851,860.00	17,835,837.59	6,439,342.85	927.73	33,562,784.31	1,437,416,618.69
101,911,411.20	18,534,003.08	8,681,146.18	2,457,855.08	0.00	11,212,831.00	414,522,313.31
45,690,106.95	2,935,463.60	-601,806.64	0.00	0.00	-295,271.45	73,057,158.62
0.00	0.00	0.00	0.00	0.00	0.00	0.00
0.00	0.00	0.00	0.00	0.00	0.00	0.00
0.00	0.00	0.00	0.00	0.00	0.00	0.00
0.00	0.00	0.00	0.00	0.00	0.00	0.00
15,566,415.06	1,183,446.48	23,624.00	-12,473.19	0.00	329,901.57	31,445,365.29
149,848,055.11	71,575,496.19	4,429,120.84	-1,380,250.83	2,713.09	14,135,480.17	502,828,034.76

IV		GENEL GİDERLER	471,874,906.28
	A	Personel Giderleri	174,293,920.06
	B	Genel İdare Giderleri	190,807,874.23
	C	Vergi ve Yükümlülükler	2,778,067.38
	D	Amortisman Giderleri	8,434,069.16
	E	Karşılık Giderleri	8,110,186.27
	F	Diğer Giderler	87,450,789.18
V		MALİ GELİRLER	841,346,751.46
	A	Faiz Gelirleri	72,105,558.06
	B	Kar Payı Gelirleri	0.00
	C	Satış Karları	22,545,357.83
	D	Kıra Geliri	120,448,508.89
	E	Kambiyo Karları	545,709,092.60
	F	Diğer Gelirler	80,538,234.08
VI		MALİ GİDERLER	282,129,615.97
	A	Faiz Giderleri	17,281,182.63
	B	Satış Zararları	52,382,873.13
	C	Kambiyo Zararları	212,465,560.21
		VERGİ ÖNCESİ DÖNEM KAR/ZARAR (III - IV+ V - VI)	570,732,009.68
		YENİDEN DEĞERLENDİRME ZARARI	0.00
		VERGİ ÖNCESİ KAR	0.00
		KURUMLAR VE GELİR VERGİSİ	136,226,762.32
		VERGİ SONRASI DÖNEM KARI	434,505,246.51

4.3 HAYAT DALI SİGORTA ŞİRKETLERİ BİLANÇO 2023

AKTİFLER			
I	NAKİT DEĞERLER		52.552.824,01
	a	Kasa	38.519,99
	b	Serbest Vadesiz Hesaplar TL	6.949.463,00
	c	Serbest Vadesiz Hesaplar Döviz	0,00
	d	Serbest Vadeli Hesaplar TL	409.416,48
	e	Bloke Vadeli Hesaplar TL	45.155.424,54
II	MENKUL DEĞERLER CÜZDANI		412.920.587,04
	a	Menkul Değerler	412.920.587,04
	b	Menkul Değerler Azalış Karş	(-) 0,00
III	ALACAKLAR		58.496.185,99
	a	Sigortalılar	39.394.112,49
		Sigortalılar Prim Alacak Karş	(-) 0,00
	b	Acenteler	19.366,00
		Acenteler Prim Alacak Karş	(-) 0,00
	c	Sigorta ve Reasürans Şirketleri Cari Hesabı	0,00
	d	(İkraz)Sigorta ve Reasürans Şirketleri Depolar	19.061.664,91
	e	Diğer Alacaklar	21.042,59
IV	İDARİ VE KANUNİ TAKİPTEKİ ALACAKLAR		0,00
	a	İdari ve Kanuni Takipteki Alacaklar	0,00
		İdari ve Kanuni Takipteki Alacaklar Karş	(-) 0,00
V	İŞTİRAKLER		0,00
		İştirakler	0,00
		İştirakler Değer Azalış Karş	(-) 0,00
		İştiraklere Sermaye Taahhütleri	(-) 0,00
VI	SABİT DEĞERLER		878.097.542,70

VI	SABİT DEĞERLER		878.097.542,70
a	Menkuller		427.213,96
	Menkuller		3.324.817,29
	Menkuller Birikmiş Amortismanı	(-)	2.897.603,33
b	Gayrimenkuller		0,00
	Gayrimenkuller		0,00
	Gayrimenkuller Birikmiş Amortismanı	(-)	0,00
c	Özel Maliyet Bedeli		102.908,06
	Özel Maliyet Bedeli		102.908,06
	Özel Maliyet Bedeli Birikmiş Amortismanı	(-)	0,00
d	Borçlu Geçici Hesapları		871.817.420,68
	Merkez Cari Hesabı		5.750.000,00
VII	DİĞER AKTİFLER (NET)		6.645.330,77
AKTİFLER TOPLAMI			1.408.712.844,02

4.4 HAYAT DALI SİGORTA ŞİRKETLERİ TENİK KAR ZARAR 2023

2023 YILI HAYAT DALI KONSOLİDE TEKNİK KAR-ZARAR		HAYAT	SAĞLIK DALLARI
AİT OLDIĞI DÖNEM:			
I	TEKNİK GELİRLER	1.404.929.766,79	788.201,14
A	Alınan Primler	269.760.496,77	487.558,22
B	Alınan Komisyonlar	379.999,43	15.028,13
C	Ödenen Tazminatta Reasürer Payı	520.602,60	-
D	Devreden Teknik Karşılıklar (Net)	712.781.851,89	279.828,97
	a) Cari Rizikolar Karşılığı	1.259.970,86	2.213,35
	b) Muallak Hasar Karşılığı	9.536.009,01	-
	c) Hayat Matematik Karşılığı	514.610.182,10	219.379,94
	d) Hayat Muallak Taz Karşılığı	-	-
	e) Hayat Kar Payı Karşılığı	186.861.962,68	-
	f) Diğer Teknik Karşılıklar	513.727,24	58.235,68
E	Ayrılan Teknik Karş.Reas.Payı	1.440.257,39	5.785,82
	a) Cari Rizikolar Karş Reas Payı	913.739,17	5.785,82
	b) Muallak Hasar Karş Reas Payı	23.528,64	-
	c) Hayat Matematik Karş Reas Payı	510.180,58	-
	d) Hayat Muallak Taz Karş Reas Payı	-	-
	e) Hayat Kar Payı Karş Reas Payı	-	-
	f) Diğer Teknik Karş Reas Payı	- 7.191,00	-
F	Diğer Gelirler	420.046.558,71	-
II	TEKNİK GİDERLER	1.380.348.516,03	707.657,76
A	Reasürerlere Verilen Primler	2.205.541,58	50.093,81
B	Ödenen Komisyonlar	31.517.507,23	146.266,86
C	Ödenen Tazminatlar	91.553.285,13	-
D	Ayrılan Teknik Karşılıklar	1.246.666.759,09	511.297,09
	a) Cari Rizikolar Karşılığı	3.842.769,39	21.717,23
	b) Muallak Hasar Karşılığı	11.118.016,26	-
	c) Deprem Hasar Karşılığı	907.605.027,64	-
	d) Hayat Matematik Karşılığı	323.856.067,80	481.058,65
	e) Hayat Muallak Taz Karşılığı	-	-
	f) Hayat Kar Payı Karşılığı	409.396,00	8.913,21
	g) Diğer Teknik Karşılıklar	- 164.518,00	- 392,00
E	Diğer Giderler	8.405.423,00	-
III	TEKNİK KAR/ZARAR (I - II)	24.581.250,76	80.543,38

FERDİ KAZA	GENEL TOPLAM
46.362.872,53	1.452.080.840,46
36.207.807,93	306.455.862,92
305,00	395.332,56
-	520.602,60
10.154.245,83	723.215.926,68
7.266.166,94	8.528.351,15
1.663.315,87	11.199.324,88
2.459,00	514.832.021,04
-	-
-	186.861.962,68
1.222.304,02	1.794.266,94
138,00	1.446.181,21
307,00	919.831,99
-	23.528,64
-	510.180,58
-	-
-	-
-	-
-	7.360,00
375,77	420.046.934,48
33.827.937,10	1.414.737.898,27
555,00	2.256.190,39
2.601.989,32	34.265.763,41
9.551.310,63	101.104.595,76
21.186.257,15	1.268.364.313,33
15.054.068,61	18.918.555,23
5.662.679,54	16.780.695,80
-	907.605.027,64
2.254,00	324.339.380,45
-	0,35
467.255,00	885.564,21
-	164.909,27
487.825,00	8.405.438,00
12.534.935,43	37.196.729,20

IV	GENEL GİDERLER	22.522.244,60
A	Personel Giderleri	13.410.169,79
B	Genel İdare Giderleri	8.511.050,23
C	Vergi ve Yükümlülükler	136.558,45
D	Amortisman Giderleri	138.324,62
E	Karşılık Giderleri	16.413,00
F	Diğer Giderler	309.728,51
V	MALİ GELİRLER	31.915.833,34
A	Faiz Gelirleri	27.237.684,30
B	Kar Payı Gelirleri	0,00
C	Satış Karları	0,00
D	Kıra Geliri	0,00
E	Kambiyo Karları	4.676.801,43
F	Diğer Gelirler	1.347,61
VI	MALİ GİDERLER	433.447,00
A	Faiz Giderleri	0,00
B	Satış Zararları	0,02
C	Kambiyo Zararları	433.446,98
VERGİ ÖNCESİ DÖNEM KAR/ZARAR (III - IV+ V - VI)		46.156.870,94
YENİDEN DEĞERLENDİRME ZARARI		0,00
VERGİ ÖNCESİ KAR		43.779.806,94
KURUMLAR VE GELİR VERGİSİ		7.980.296,82
VERGİ SONRASI DÖNEM KARI		38.176.574,12

5. HAYAT DIŐI SİGORTA ŐİRKETLERİ BİLANÇOLARI 2023 (ŐİRKET BAZINDA)

5.1 HAYAT DIŐI SİGORTA ŐİRKETLERİ BİLANÇOLARI 2023 (AKTİFLER) (ŐİRKET BAZINDA)

	ZİRVE SİGORTA	TÜRK SİGORTA	UNİVERSAL SİGORTA	ZÜRİCH SİGORTA	TOWER INSURANCE
AKTİFLER					
NAKİT DEĞERLER					
a	92133373,74	21.168.965,94	5.816.260,42	51.939.725,93	90.777.005,52
b	2862567,69	313.591,99	16.567,40	0,00	180.890,31
c	0	0,00	0,00	0,00	0,00
d	0	0,00	0,00	0,00	0,00
e	89270806,05	20.855.373,95	5.799.693,02	51.939.725,93	90.596.115,21
	0	0,00	0,00	0,00	0,00
MENKUL DEĞERLER CÜZDANI					
a		0	19.357.687,58	0,00	0,00
b		0	0,00	0,00	0,00
ALACAKLAR					
a	24921181,55	8.267.400,30	2.154.105,26	8.207.753,41	1.700.320,08
1)	6358867,4	3.178.753,02	703.427,88	-8.592,00	1.679.204,13
i)	869586,29	54.191,47	133.405,16	0,00	593.469,45
ii)	56618,86	2.280,24	63.760,24	0,00	150.369,93
2)	812967,43	51.911,23	69.644,92	0,00	443.099,52
3)	5489281,11	3.124.561,55	570.022,72	0,00	1.085.734,68
4)	339298,13	0,00	0,00	0,00	0,00
1)	0	0,00	0,00	0,00	21.155,95
i)	21524780,52	4.741.311,63	2.119.744,36	8.207.918,00	21.115,95
ii)	1718252,77	549.514,32	702.119,08	0,00	21.115,95
2)	10891,51	4.301,01	580.231,87	0,00	0,00
3)	1707361,26	545.213,31	121.887,21	0,00	21.115,95
4)	19806527,75	4.191.797,31	1.417.625,28	0,00	0,00
1)	2962128,48	0,00	1.000.000,00	0,00	0,00
2)	0	0,00	0,00	0,00	0,00
3)	0	0,00	0,00	0,00	0,00
4)	0	0,00	0,00	0,00	0,00
c)	0	0,00	0,00	0,00	0,00
d)	0	0,00	0,00	-4.047,00	0,00
e)	0	0,00	0,00	-4.047,00	0,00
f)	0	0,00	0,00	0,00	0,00
g)	338960,24	347.335,65	330.933,02	8.427,41	0,00
İDARİ VE KANUNİ TAKİPTEKİ ALACAKLAR					
a	0	0,00	4.250.029,27	-202.415,63	0,00
	510743,4	0,00	4.250.029,27	462,86	0,00
	510743,4	0,00	0,00	202.878,49	0,00
İŐTİRAKLER					
	0	0,00	0,00	0,00	0,00
	8335511,19	1.330.014,84	12.359,61	0,00	755.308,60
	0	80.133,56	0,00	0,00	0,00
	0	605.788,74	0,00	0,00	0,00
SABİT DEĞERLER					
a	1979006,19	1.249.881,28	12.359,61	0,00	755.308,60
	3791314,11	1.718.522,50	325.571,23	106.609,58	1.606.338,40
	1812307,92	468.641,22	313.211,62	106.609,58	851.029,80
b	6356505	0,00	0,00	19,39	0,00
	6356505	0,00	0,00	617.373,98	0,00
	0	0,00	0,00	617.354,59	0,00
c	0	0,00	0,00	0,00	0,00
	0	0,00	0,00	0,00	0,00
	0	0,00	0,00	0,00	0,00
	0	0,00	0,00	0,00	0,00
DİĐER AKTİFLER (NET)	35027,26	111.644,43	329.755,02	839.923,13	10.975.000,00
AKTİF TOPLAMI	125425093,7	50.235.713,09	12.562.509,58	60.780.959,23	104.207.634,20

	EUROCITY INSURANCE	İYİ-GELECEK SİGORTA	COMMERCIAL INSURANCE	TÜRKİYE SİGORTA	GÜVEN SİGORTA	
AKTİFLER						
NAKİT DEĞERLER						
a	Kasa	8,590,411.85	10,233,370.00	18,296,117.04	167,547,452.55	137,417,692.87
b	Serbest Vadesiz Hesaplar TL	649,608.21	18,087.00	1,578,300.39	0.00	359,915.52
c	Serbest Vadesiz Hesaplar Döviz	0.00	3,370,048.00	0.00	0.00	0.00
d	Serbest Vadeli Hesaplar TL	0.00	6,845,235.00	0.00	0.00	0.00
e	Serbest Vadeli Hesaplar TL	7,940,803.64	0.00	16,717,816.75	167,547,452.55	137,049,552.14
	Bloke Vadeli Hesaplar TL	0.00	0.00	0.00	0.00	8,225.21
MENKUL DEĞERLER CÜZDANI						
a	Menkul Değerler	0.00	0.00	37,663,593.60	0.00	0.00
b	Menkul Değerler Azalış Karş	0.00	0.00	0.00	0.00	0.00
ALACAKLAR						
a	Sigortalılar	5,907,201.30	0.00	30,326,999.77	57,522,103.83	91,360,841.83
1)	Zorunlu Trafik Sigortası Alacağı	250,752.05	0.00	4,378,893.70	15,416,288.75	13,878,327.68
i)	Devreden Zorunlu Trafik Sigortası Alacağı	84,515.79	0.00	1,297,321.32	0.00	1,128,815.27
ii)	Mevcut Yıl Zorunlu Trafik Sigortası Prim	28,382.54	0.00	31,994.56	0.00	156,462.28
2)	Diğer Sınıflardaki Prim Alacağı	56,133.25	0.00	1,265,326.76	0.00	972,352.99
3)	Sigortalılar Prim Alacak Karş	166,236.26	0.00	3,081,572.38	0.00	12,783,583.85
4)	Sigortalılar Şüpheli Prim Alacak Karş	0.00	0.00	15,176.43	0.00	0.00
b)	Acenteler	0.00	0.00	0.00	0.00	34,071.44
1)	Zorunlu Trafik Sigortası Alacağı	1,574,063.14	0.00	25,718,841.70	42,105,815.02	77,482,514.15
i)	Devreden Zorunlu Trafik Sigortası Alacağı	1,280,478.43	0.00	8,278,239.68	0.00	4,048,299.04
ii)	Mevcut Yıl Zorunlu Trafik Sigortası Alacağı	1,049,633.06	0.00	3,143,371.95	0.00	-95,831.47
2)	Diğer Sınıflardaki Prim Alacağı	230,845.37	0.00	5,134,867.73	0.00	4,144,130.51
3)	Acenteler Prim Alacak Karş	293,584.71	0.00	17,440,602.02	0.00	73,550,537.55
4)	Acenteler Şüpheli Alacaklar Karşılığı	0.00	0.00	6,851.32	0.00	0.00
c)	Koasürörler	0.00	0.00	0.00	0.00	-116,322.44
d)	Sigorta ve Reasurans Şirketleri Cari Hesabı	0.00	0.00	0.00	0.00	0.00
e)	Sigorta ve Reasurans Şirketleri Depolar	4,082,386.11	0.00	0.00	0.00	0.00
f)	İkrazlar	0.00	0.00	0.00	0.00	0.00
g)	Diğer Alacaklar	0.00	0.00	251,292.12	0.06	0.00
İDARİ VE KANUNİ TAKİPTEKİ ALACAKLAR						
a	İdari ve Kanuni Takipteki Alacaklar	0.00	0.00	0.00	0.00	203,485.34
	İdari ve Kanuni Takipteki Alacaklar Karş	0.00	0.00	0.00	1,125,406.10	203,485.34
İŞTİRAKLER						
	İştirakler	0.00	0.00	0.00	0.00	0.00
	İştirakler Değer Azalış Karş	1,115,270.61	456,560.54	2,521,094.96	558,273.86	13,780,215.08
	İştiraklere Sermaye Taahhütleri	1,115,270.61	0.00	0.00	0.00	0.00
SABİT DEĞERLER						
a	Menkuller	0.00	0.00	0.00	0.00	0.00
	Menkuller	6,018.15	456,560.54	208,918.75	558,273.86	777,265.01
	Menkuller Birikmiş Amortismanı	178,683.57	623,720.54	624,499.46	1,349,500.55	1,694,070.24
b	Gayrimenkuller	172,665.42	167,160.00	415,580.71	791,226.69	916,805.23
	Gayrimenkuller	0.00	0.00	2,312,176.21	0.00	13,002,950.07
	Gayrimenkuller Birikmiş Amortismanı	0.00	0.00	2,506,368.97	0.00	13,678,311.75
c	Özel Maliyet Bedeli/stoklar	0.00	0.00	194,192.76	0.00	675,361.68
	Özel Maliyet Bedeli	0.00	0.00	0.00	0.00	0.00
	Özel Maliyet Bedeli Birikmiş Amortismanı	0.00	0.00	0.00	0.00	0.00
DİĞER AKTİFLER (NET)		0.00	4,501.00	3,207.00	2,464,312.94	205,962.65
AKTİF TOPLAMI		15,618,901.91	10,694,431.54	88,811,012.37	228,092,143.18	242,968,197.77

		GOLD INSURANCE	ÇAN SİGORTA	ANADOLU SİGORTA	AS-ÇAN SİGORTA	GULF SİGORTA
AKTİFLER						
NAKİT DEĞERLER						
		5,173,826.61	31,208,279.00	84,574,397.00	36,539,227.00	19,044,151.00
a	Kasa	815,682.62	1,211,475.00	0.00	2,816,324.00	0.00
b	Serbest Vadesiz Hesaplar TL	0.00	436,734.00	-2,532,302.00	0.00	0.00
c	Serbest Vadesiz Hesaplar Döviz	0.00	29,506,589.00	0.00	0.00	0.00
d	Serbest Vadeli Hesaplar TL	4,358,143.99	53,481.00	87,106,699.00	33,722,903.00	18,645,994.00
e	Bloke Vadeli Hesaplar TL	0.00	0.00	0.00	0.00	398,157.00
MENKUL DEĞERLER CÜZDANI						
a	Menkul Değerler	0.00	0.00	511,492.00	0.00	0.00
b	Menkul Değerler Azalış Karş	0.00	0.00	0.00	0.00	0.00
ALACAKLAR						
		2,615,061.40	17,493,131.00	173,786,869.00	8,997,953.00	506,980.00
a	Sigortalılar	1,555,251.80	11,386,670.00	134,199,879.00	8,847,194.00	0.00
1)	Zorunlu Trafik Sigortası Alacağı	481,631.80	1,174,801.00	0.00	4,655,134.00	0.00
i)	Devreden Zorunlu Trafik Sigortası Alacağı	105,781.72	122,279.00	0.00	3,130,195.00	0.00
ii)	Mevcut Yıl Zorunlu Trafik Sigortası Prim	375,850.08	1,052,521.00	0.00	1,524,939.00	0.00
2)	Diğer Sınıflardaki Prim Alacağı	1,073,620.00	10,211,869.00	134,199,879.00	4,192,060.00	0.00
3)	Sigortalılar Prim Alacak Karş	0.00	0.00	0.00	0.00	0.00
4)	Sigortalılar Şüpheli Prim Alacak Karş	0.00	0.00	0.00	0.00	0.00
b)	Acenteler	252,559.42	5,135,296.00	0.00	150,253.00	388,208.00
1)	Zorunlu Trafik Sigortası Alacağı	87,767.01	1,447,559.00	0.00	93,969.00	0.00
i)	Devreden Zorunlu Trafik Sigortası Alacağı	0.00	0.00	0.00	0.00	0.00
ii)	Mevcut Yıl Zorunlu Trafik Sigortası Alacağı	87,767.01	1,447,559.00	0.00	93,969.00	0.00
2)	Diğer Sınıflardaki Prim Alacağı	164,792.41	3,687,737.00	0.00	56,284.00	388,208.00
3)	Acenteler Prim Alacak Karş	0.00	0.00	0.00	0.00	0.00
4)	Acenteler Şüpheli Alacaklar Karşılığı	0.00	0.00	0.00	0.00	0.00
c)	Koasürörler	0.00	0.00	0.00	0.00	0.00
d	Sigorta ve Reasürans Şirketleri Cari Hesabı	0.00	0.00	0.00	0.00	0.00
e	Sigorta ve Reasürans Şirketleri Depolar	0.00	0.00	0.00	0.00	0.00
f)	İkrazlar	0.00	0.00	0.00	0.00	0.00
g)	Diğer Alacaklar	807,250.18	971,165.00	39,586,990.00	506.00	118,772.00
İDARİ VE KANUNİ TAKİPTEKİ ALACAKLAR						
		522,864.14	0.00	0.00	0.00	0.00
a	İdari ve Kanuni Takipteki Alacaklar	522,864.14	0.00	947,503.00	0.00	0.00
	İdari ve Kanuni Takipteki Alacaklar Karş	0.00	0.00	947,503.00	0.00	0.00
İŞTİRAKLER						
		0.00	0.00	0.00	0.00	0.00
	İştirakler	6,453.00	5,876,861.00	2,759,066.00	95,553.00	4,727.00
	İştirakler Değer Azalış Karş	0.00	0.00	0.00	0.00	0.00
	İştiraklere Sermaye Taahhütleri	0.00	0.00	0.00	0.00	0.00
SABİT DEĞERLER						
a	Menkuller	6,453.00	74,117.00	2,759,066.00	95,553.00	4,727.00
	Menkuller	128,909.28	653,945.00	5,418,758.00	811,027.00	45,303.00
	Menkuller Birikmiş Amortismanı	122,456.28	579,828.00	2,659,692.00	715,474.00	40,576.00
b	Gayrimenkuller	0.00	5,802,744.00	0.00	0.00	0.00
	Gayrimenkuller	0.00	6,000,000.00	0.00	0.00	0.00
	Gayrimenkuller Birikmiş Amortismanı	0.00	197,256.00	0.00	0.00	0.00
c	Özel Maliyet Bedeli/stoklar	0.00	0.00	0.00	0.00	0.00
	Özel Maliyet Bedeli	0.00	0.00	0.00	0.00	0.00
	Özel Maliyet Bedeli Birikmiş Amortismanı	0.00	0.00	0.00	0.00	0.00
		0.00	0.00	0.00	0.00	0.00
DİĞER AKTİFLER (NET)		215,569.15	41,779.00	0.00	24,997.00	1,297,594.00
AKTİF TOPLAMI		8,533,774.30	54,620,050.00	261,631,824.00	45,657,730.00	20,853,452.00

	AKFİNANS SİGORTA	BEY SİGORTA	SEGURE INSURANCE	LİMASOL SİGORTA	KIBRIS SİGORTA
AKTİFLER					
NAKİT DEĞERLER	23,024,930.00	3,492,429.00	4,021,287.62	70,820,835.40	40,506,695.44
a	Kasa	0.00	2,248,419.00	9,225.32	366,635.48
b	Serbest Vadesiz Hesaplar TL	0.00	0.00	3,107,937.30	72,321,336.17
c	Serbest Vadesiz Hesaplar Döviz	0.00	0.00	0.00	643,082.71
d	Serbest Vadeli Hesaplar TL	23,024,930.00	1,244,010.00	0.00	0.00
e	Bloke Vadeli Hesaplar TL	0.00	0.00	0.00	198,680.53
					0.00
MENKUL DEĞERLER CÜZDANI					
a	Menkul Değerler	0.00	0.00	0.00	0.00
b	Menkul Değerler Azalış Karş	0.00	0.00	0.00	0.00
ALACAKLAR	269,114.00	53,461.00	40,951,432.49	58,207,082.45	45,833,311.06
a	Sigortalılar	0.00	52,946.00	21,381,086.59	15,865,018.64
1)	Zorunlu Trafik Sigortası Alacağı	0.00	0.00	0.00	2,016,388.84
i)	Devreden Zorunlu Trafik Sigortası Alacağı	0.00	0.00	0.00	132,931.41
ii)	Mevcut Yıl Zorunlu Trafik Sigortası Prim	0.00	0.00	0.00	1,883,457.00
2)	Diğer Sınıflardaki Prim Alacağı	0.00	52,946.00	0.00	13,848,629.80
3)	Sigortalılar Prim Alacak Karş	0.00	0.00	0.00	0.00
4)	Sigortalılar Şüpheli Prim Alacak Karş	0.00	0.00	0.00	0.00
b)	Acenteler	269,114.00	0.00	19,565,492.18	42,342,063.81
1)	Zorunlu Trafik Sigortası Alacağı	269,114.00	0.00	0.00	5,046,871.84
i)	Devreden Zorunlu Trafik Sigortası Alacağı	0.00	0.00	0.00	122,185.73
ii)	Mevcut Yıl Zorunlu Trafik Sigortası Alacağı	0.00	0.00	0.00	5,169,057.57
2)	Diğer Sınıflardaki Prim Alacağı	0.00	0.00	0.00	37,295,191.97
3)	Acenteler Prim Alacak Karş	0.00	0.00	0.00	0.00
4)	Acenteler Şüpheli Alacaklar Karşılığı	0.00	0.00	0.00	0.00
c)	Koasürörler	0.00	0.00	0.00	0.00
d)	Sigorta ve Reasurans Şirketleri Cari Hesabı	0.00	0.00	10,424,104.69	0.00
e)	Sigorta ve Reasurans Şirketleri Depolar	0.00	0.00	0.00	0.00
f)	İkrazlar	0.00	0.00	0.00	0.00
g)	Diğer Alacaklar	0.00	515.00	4,853.72	0.00
					1,325,313.20
İDARİ VE KANUNİ TAKİPTEKİ ALACAKLAR	0.00	5,607.00	414,181.61	0.00	-79,926.57
a	İdari ve Kanuni Takipteki Alacaklar	0.00	5,607.00	414,181.61	0.00
	İdari ve Kanuni Takipteki Alacaklar Karş	0.00	0.00	0.00	0.00
					615,613.04
İŞTİRAKLER	0.00	0.00	0.00	0.00	0.00
	İştirakler	4,214,841.00	835,099.00	285,000.00	1,960.00
	İştirakler Değer Azalış Karş	0.00	0.00	0.00	0.00
	İştiraklere Sermaye Taahhütleri	0.00	0.00	0.00	0.00
SABİT DEĞERLER					
a	Menkuller	165,740.00	66,019.00	121,256.00	-2,212,601.51
	Menkuller	769,806.00	129,637.00	307,326.39	818,480.17
	Menkuller Birikmiş Amortismanı	604,066.00	63,618.00	186,070.39	3,031,081.68
b	Gayrimenkuller	4,049,101.00	769,080.00	777,709.09	888,962.74
	Gayrimenkuller	4,531,815.00	1,281,800.00	1,495,598.11	1,080,931.00
	Gayrimenkuller Birikmiş Amortismanı	482,714.00	512,720.00	717,889.02	191,968.26
c	Özel Maliyet Bedeli/stoklar	0.00	0.00	0.00	0.00
	Özel Maliyet Bedeli	0.00	0.00	0.00	0.00
	Özel Maliyet Bedeli Birikmiş Amortismanı	0.00	0.00	0.00	0.00
		0.00	0.00	0.00	0.00
DiĞER AKTİFLER (NET)	1,606,892.00	10,291.00	207,478.75	10,606.80	2,161,142.44
AKTİF TOPLAMI	29,115,777.00	4,396,887.00	57,202,450.25	129,040,484.65	89,167,258.07



SİGORTA BÜLTENİ 2023

		ŞEKER SİGORTA	İKTİSATSİGORTA	NORTPRIME INSURANCE	ALFA SİGORTA	MAPFREE INSURANCE
AKTİFLER						
NAKİT DEĞERLER		81,155,592.04	13,071,904.98	68,891,250.98	78,340,919.87	4,393,166.00
a	Kasa	90,305.64	0.00	708,209.54	48,152.80	956,828.00
b	Serbest Vadesiz Hesaplar TL	79,785,106.29	13,071,904.98	68,183,041.44	3,214,675.87	1,200,000.00
c	Serbest Vadesiz Hesaplar Döviz	0.00	0.00	0.00	0.00	0.00
d	Serbest Vadeli Hesaplar TL	-754,913.21	0.00	0.00	75,078,091.20	2,236,338.00
e	Bloke Vadeli Hesaplar TL	2,035,093.32	0.00	0.00	0.00	0.00
MENKUL DEĞERLER CÜZDANI						
a	Menkul Değerler	0.00	0.00	0.00	0.00	0.00
b	Menkul Değerler Azalış Karş	0.00	0.00	0.00	0.00	0.00
ALACAKLAR		44,552,999.40	5,312,012.59	31,816,654.64	45,562,983.07	2,327,038.00
a	Sigortalılar	6,564,141.04	5,312,012.59	11,790,618.09	32,583,815.32	232,558.00
1)	Zorunlu Trafik Sigortası Alacağı	295,058.70	0.00	2,480,812.98	2,977,891.35	0.00
i)	Devreden Zorunlu Trafik Sigortası Alacağı	0.00	0.00	1,210,509.75	335,374.42	0.00
ii)	Mevcut Yıl Zorunlu Trafik Sigortası Prim	295,058.70	0.00	1,270,303.23	2,642,516.93	0.00
2)	Diğer Sınıflardaki Prim Alacağı	6,270,436.40	0.00	9,309,805.11	29,605,923.97	232,558.00
3)	Sigortalılar Prim Alacak Karş	1,354.06	0.00	0.00	0.00	0.00
4)	Sigortalılar Şüpheli Prim Alacak Karş	0.00	0.00	0.00	0.00	0.00
b)	Acenteler	37,887,999.82	0.00	20,021,473.60	12,979,167.75	922,987.00
1)	Zorunlu Trafik Sigortası Alacağı	2,886,823.60	0.00	18,562,618.04	477,505.84	0.00
i)	Devreden Zorunlu Trafik Sigortası Alacağı	0.00	0.00	4,393,752.17	0.00	0.00
ii)	Mevcut Yıl Zorunlu Trafik Sigortası Alacağı	2,886,823.60	0.00	14,168,865.87	477,505.84	0.00
2)	Diğer Sınıflardaki Prim Alacağı	35,001,176.22	0.00	1,458,855.56	12,501,661.91	922,987.00
3)	Acenteler Prim Alacak Karş	0.00	0.00	0.00	0.00	0.00
4)	Acenteler Şüpheli Alacaklar Karşılığı	0.00	0.00	0.00	0.00	0.00
c)	Koasürörler	0.00	0.00	0.00	0.00	0.00
d	Sigorta ve Reasürans Şirketleri Cari Hesabı	0.00	588,430.18	0.00	0.00	1,163,493.00
e	Sigorta ve Reasürans Şirketleri Depolar	0.00	0.00	0.00	0.00	1,163,493.00
f)	İkrazlar	0.00	0.00	0.00	0.00	0.00
g)	Diğer Alacaklar	102,212.60	0.00	4,562.95	0.00	8,000.00
İDARİ VE KANUNİ TAKİPTEKİ ALACAKLAR		8,601,472.23	0.00	0.00	0.00	268,857.00
a	İdari ve Kanuni Takipteki Alacaklar	8,601,472.23	0.00	0.00	0.00	268,857.00
	İdari ve Kanuni Takipteki Alacaklar Karş	0.00	0.00	0.00	0.00	0.00
İŞTİRAKLER		0.00	0.00	0.00	0.00	0.00
	İştirakler	7,386,569.10	1,717,205.02	12,843,983.56	21,404,796.88	2,477,576.00
	İştirakler Değer Azalış Karş	0.00	0.00	0.00	0.00	0.00
	İştiraklere Sermaye Taahhütleri	0.00	0.00	0.00	0.00	0.00
SABİT DEĞERLER						
a	Menkuller	279,263.37	156,240.00	829,274.70	5,057,148.88	2,477,576.00
	Menkuller	1,256,166.26	424,846.83	1,484,452.00	6,088,842.66	3,182,611.00
	Menkuller Birikmiş Amortismanı	976,902.89	268,606.83	655,177.30	1,031,693.78	705,035.00
b	Gayrimenkuller	7,107,305.73	1,560,965.02	12,014,708.86	16,347,648.00	0.00
	Gayrimenkuller	7,628,421.05	1,903,166.75	12,745,139.84	17,028,800.00	0.00
	Gayrimenkuller Birikmiş Amortismanı	521,115.32	342,201.73	730,430.98	681,152.00	0.00
c	Özel Maliyet Bedeli/stoklar	0.00	0.00	0.00	0.00	0.00
	Özel Maliyet Bedeli	0.00	0.00	0.00	0.00	0.00
	Özel Maliyet Bedeli Birikmiş Amortismanı	0.00	0.00	0.00	0.00	0.00
		0.00	0.00	0.00	0.00	0.00
DIĞER AKTİFLER (NET)		958,917.45	1,446,016.11	986,947.29	572,818.55	74,693.00
AKTİF TOPLAMI		142,655,550.22	22,135,568.88	114,538,836.47	145,881,518.37	9,541,330.00

		KAPİTAL SİGORTA	DAĞLI SİGORTA	CREDİTWEST INSURANCE
AKTİFLER				
NAKİT DEĞERLER				
a	Kasa	56,073,428.99	69,369,198.01	41,861,430.61
b	Serbest Vadesiz Hesaplar TL	172,613.29	5,902,716.58	2,000.00
c	Serbest Vadesiz Hesaplar Döviz	33,046,052.30	4,888,421.26	25,000.00
d	Serbest Vadeli Hesaplar TL	18,967,796.52	58,578,060.17	41,834,430.61
e	Bloke Vadeli Hesaplar TL	-492,718.48	0.00	0.00
		4,379,685.36	0.00	0.00
MENKUL DEĞERLER CÜZDANI				
a	Menkul Değerler	0.00	41,789,022.70	0.00
b	Menkul Değerler Azalış Karş	0.00	0.00	0.00
ALACAKLAR				
a	Sigortalılar	103,210,515.90	33,767,540.44	33,752,971.12
1)	Zorunlu Trafik Sigortası Alacağı	1,292,072.25	10,971,510.99	19,789,752.73
i)	Devreden Zorunlu Trafik Sigortası Alacağı	323,688.64	1,223,493.39	0.00
ii)	Mevcut Yıl Zorunlu Trafik Sigortası Prim	323,688.64	108,829.79	0.00
2)	Diğer Sınıflardaki Prim Alacağı	0.00	1,114,663.60	0.00
3)	Sigortalılar Prim Alacak Karş	968,383.61	9,748,017.60	0.00
4)	Sigortalılar Şüpheli Prim Alacak Karş	0.00	0.00	0.00
b)	Acenteler	101,918,443.65	21,073,221.51	13,963,218.39
1)	Zorunlu Trafik Sigortası Alacağı	11,543,984.65	2,842,057.77	13,963,218.39
i)	Devreden Zorunlu Trafik Sigortası Alacağı	922,048.62	39,679.73	0.00
ii)	Mevcut Yıl Zorunlu Trafik Sigortası Alacağı	922,048.62	39,679.73	0.00
2)	Diğer Sınıflardaki Prim Alacağı	10,621,936.03	2,802,378.04	0.00
3)	Acenteler Prim Alacak Karş	90,374,459.00	18,231,163.74	0.00
4)	Acenteler Şüpheli Alacaklar Karşılığı	0.00	0.00	0.00
c)	Koasürörler	0.00	0.00	0.00
d)	Sigorta ve Reasurans Şirketleri Cari Hesabı	0.00	0.00	0.00
e)	Sigorta ve Reasurans Şirketleri Depolar	0.00	0.00	0.00
f)	İkrazlar	0.00	0.00	0.00
g)	Diğer Alacaklar	0.00	1,722,807.94	0.00
İDARİ VE KANUNİ TAKİPTEKİ ALACAKLAR				
a	İdari ve Kanuni Takipteki Alacaklar	0.00	0.00	0.00
	İdari ve Kanuni Takipteki Alacaklar Karş	0.00	0.00	0.00
İŞTİRAKLER				
	İştirakler	0.00	0.00	0.00
	İştirakler Değer Azalış Karş	0.00	2,449,676.75	2,721,453.11
	İştiraklere Sermaye Taahhütleri	0.00	0.00	0.00
SABİT DEĞERLER				
a	Menkuller	6,617,793.29	1,772,320.51	524,485.95
	Menkuller	8,149,354.33	3,439,853.18	1,272,415.58
	Menkuller Birikmiş Amortismanı	1,531,561.04	1,667,532.67	747,929.63
b	Gayrimenkuller	5,779,195.74	677,356.24	2,196,967.16
	Gayrimenkuller	6,357,051.75	1,872,258.83	4,338,549.04
	Gayrimenkuller Birikmiş Amortismanı	577,856.01	1,194,902.59	2,141,581.88
c	Özel Maliyet Bedeli/stoklar	0.00	0.00	0.00
	Özel Maliyet Bedeli	0.00	0.00	0.00
	Özel Maliyet Bedeli Birikmiş Amortismanı	0.00	0.00	0.00
		0.00	0.00	0.00
DİĞER AKTİFLER (NET)		4,503,497.05	35,961.68	775,351.81
AKTİF TOPLAMI		176,184,430.97	147,411,399.58	79,111,206.65

		NEAR EAST SİGORTA	AVEON SİGORTA	AXA SİGORTA
AKTİFLER				
NAKİT DEĞERLER				
a	Kasa	14,988,472.68	47,686,838.00	63,971,046.00
b	Serbest Vadesiz Hesaplar TL	399,965.94	82,044.00	0.00
c	Serbest Vadesiz Hesaplar Döviz	0.00	724,238.00	0.00
d	Serbest Vadeli Hesaplar TL	0.00	46,880,556.00	0.00
e	Bloke Vadeli Hesaplar TL	106,417.56	0.00	63,971,046.00
		14,482,089.18	0.00	0.00
MENKUL DEĞERLER CÜZDANI				
a	Menkul Değerler	0.00	0.00	0.00
b	Menkul Değerler Azalış Karş	0.00	0.00	0.00
ALACAKLAR				
		27,333,761.82	29,655,853.00	100,895,780.00
a	Sigortalılar	109,512.45	12,420,383.00	24,521,765.00
1)	Zorunlu Trafik Sigortası Alacağı	780.00	12,420,383.00	0.00
i)	Devreden Zorunlu Trafik Sigortası Alacağı	4,632.61	0.00	0.00
ii)	Mevcut Yıl Zorunlu Trafik Sigortası Prim	104,099.84	0.00	0.00
2)	Diğer Sınıflardaki Prim Alacağı	0.00	0.00	24,521,765.00
3)	Sigortalılar Prim Alacak Karş	0.00	0.00	0.00
4)	Sigortalılar Şüpheli Prim Alacak Karş	0.00	0.00	0.00
b)	Acenteler	27,149,783.28	17,151,970.00	74,184,629.00
1)	Zorunlu Trafik Sigortası Alacağı	1,252,277.10	17,151,970.00	0.00
i)	Devreden Zorunlu Trafik Sigortası Alacağı	214,092.07	0.00	0.00
ii)	Mevcut Yıl Zorunlu Trafik Sigortası Alacağı	1,038,185.03	0.00	0.00
2)	Diğer Sınıflardaki Prim Alacağı	25,897,506.18	0.00	74,184,629.00
3)	Acenteler Prim Alacak Karş	0.00	0.00	0.00
4)	Acenteler Şüpheli Alacaklar Karşılığı	0.00	0.00	0.00
c)	Koasürörler	0.00	0.00	0.00
d	Sigorta ve Reasürans Şirketleri Cari Hesabı	74,430.91	0.00	0.00
e	Sigorta ve Reasürans Şirketleri Depolar	0.00	0.00	0.00
f)	İkrazlar	0.00	0.00	0.00
g)	Diğer Alacaklar	35.18	83,500.00	2,189,386.00
İDARİ VE KANUNİ TAKİPTEKİ ALACAKLAR				
		0.00	0.00	0.00
a	İdari ve Kanuni Takipteki Alacaklar	0.00	0.00	6,216,024.00
	İdari ve Kanuni Takipteki Alacaklar Karş	0.00	0.00	6,216,024.00
İŞTİRAKLER				
		0.00	0.00	0.00
	İştirakler	1,500.00	1,794,057.00	2,943,083.00
	İştirakler Değer Azalış Karş	0.00	0.00	0.00
	İştiraklere Sermaye Taahhütleri	0.00	0.00	0.00
SABİT DEĞERLER				
a	Menkuller	1,500.00	1,794,057.00	2,943,083.00
	Menkuller	162,712.33	2,686,974.00	3,587,930.00
	Menkuller Birikmiş Amortismanı	161,212.33	892,917.00	644,847.00
b	Gayrimenkuller	0.00	0.00	0.00
	Gayrimenkuller	0.00	0.00	0.00
	Gayrimenkuller Birikmiş Amortismanı	0.00	0.00	0.00
c	Özel Maliyet Bedeli/stoklar	0.00	0.00	0.00
	Özel Maliyet Bedeli	0.00	0.00	0.00
	Özel Maliyet Bedeli Birikmiş Amortismanı	0.00	0.00	0.00
		0.00	0.00	0.00
DİĞER AKTİFLER (NET)		7,340.14	325,017.00	86,675,272.00
AKTİF TOPLAMI		42,331,074.64	79,461,765.00	254,485,181.00

5.2 HAYAT DIŞI SİGORTA ŞİRKETLERİ BİLANÇOLARI 2023 (PASİFLER) (ŞİRKET BAZINDA)

	ZİRVE SİGORTA	TÜRK SİGORTA	UNIİVERSAL SİGORTA	ZURİCH SİGORTA	TOWER INSURANCE
PASİFLER					
BORÇLAR					
a Sigorta ve Reasürans Şirketleri Cari Hesabı	22,656,821.19	9,148,206.73	7,175,100.56	4,148,798.86	24,264,639.92
b Sigorta ve Reasürans Şirketlerinin Depoları	7,221,977.00	5,129,229.84	1,924,049.10	992,341.80	16,742,714.75
c Ödenecek Vergi ve Diğer Yükümlülükler	0.00	0.00	0.00	0.00	0.00
d Diğer Borçlar	5,128,330.56	2,593,040.27	211,344.90	2,963,764.77	7,295,786.77
	10,306,513.63	1,425,936.62	5,039,706.56	192,692.29	226,138.40
KARŞILIKLAR					
Teknik Karşılıklar	60,828,783.55	9,568,482.95	1,318,770.55	23,747,182.01	29,978,299.49
a Cari Rizikolar Karşılığı	66,872,347.95	9,616,189.16	102,372.16	23,747,182.01	26,489,073.74
b Cari Rizikolar Karşılığı	38,581,716.61	7,818,819.23	84,379.66	19,923,480.56	23,223,142.59
c Cari Rizikolar Karşılığı Reasürer Payı	46,969,881.57	15,994,528.22	3,840,615.99	21,641,742.12	37,180,471.00
d Muallak Hasar Karşılığı	8,388,164.96	8,175,708.99	3,756,236.33	1,718,261.56	13,957,328.41
e Muallak Hasar Karşılığı Reasürer Payı	28,290,631.34	1,797,369.93	17,992.50	3,823,701.45	3,265,931.15
f Muallak Hasar Karşılığı	40,818,695.43	3,594,745.20	818,281.56	3,842,453.88	9,085,070.61
g Muallak Hasar Karşılığı Reasürer Payı	12,528,064.09	1,797,375.27	800,289.06	18,752.43	5,819,139.46
h Ertelemiş Komisyonlar (Net)	-6,043,564.40	-47,706.21	1,216,398.39	0.00	3,489,225.75
Serbest Karşılıklar	0.00	0.00	0.00	0.00	0.00
DİĞER PASİFLER					
	0.00	4,140.59	2,146.21	527,593.32	0.00
ÖZKAYNAKLAR					
a Ödenmiş Sermaye	20,366,734.97	18,716,751.00	4,066,492.26	5,050,000.00	23,642,400.00
b Nominal Sermaye	20,000,000.00	18,716,751.00	3,076,000.00	5,050,000.00	23,642,400.00
c Ödenmemiş Sermaye	0.00	0.00	924,000.00	0.00	0.00
d Kanuni Yedek Akçeler	0.00	0.00	0.00	0.00	0.00
e Olağan Üstü Hasar Karşılığı	0.00	0.00	0.00	0.00	0.00
f İhtiyari Yedek Akçeler	0.00	0.00	0.00	0.00	0.00
g Olağan Üstü Yedek Akçeler	0.00	0.00	0.00	0.00	0.00
h Yeniden Değerlendirme Fonu	0.00	0.00	0.00	0.00	0.00
i Özel Fonlar	0.00	0.00	0.00	0.00	0.00
j Kar/Zarar	366,734.97	0.00	0.00	0.00	0.00
k Dönem Zararı	0.00	0.00	0.00	0.00	0.00
l Geçmiş Yıllar Zararı	0.00	0.00	0.00	0.00	0.00
m Geçmiş Yıl Karları	366,734.97	0.00	0.00	0.00	0.00
KAR					
a Dönem Karı	21,572,754.03	12,636,896.06	256,478.73	9,428,886.91	26,322,294.79
b Geçmiş Yıl Karları	0.00	161,235.76	734,013.53	17,878,498.13	0.00
PASİFLER TOPLAM	125,425,093.74	50,235,713.09	12,562,509.58	60,780,959.23	104,207,634.20

	EUROCITY INSURANCE	İYİ-GELECEK SİGORTA	COMMERCIAL INSURANCE	TÜRKİYE SİGORTA	GÜVEN SİGORTA
PASİFLER					
BORÇLAR	4,596,911.61	752,369.54	34,367,744.10	66,789,304.86	34,890,802.32
a Sigorta ve Reasürans Şirketleri Cari Hesabı	0.00	0.54	18,434,503.66	52,780,223.01	5,284,210.26
b Sigorta ve Reasürans Şirketlerinin Depoları	0.00	0.00	0.00	0.00	0.00
c Ödenecek Vergi ve Diğer Yükümlülükler	3,767,657.72	186,011.00	4,028,338.06	13,141,212.31	11,641,665.35
d Diğer Borçlar	829,253.89	566,358.00	11,904,902.38	867,869.54	17,964,926.71
KARŞILIKLAR	1,703,385.73	868,167.00	32,952,251.66	81,413,611.79	123,119,380.38
Teknik Karşılıklar	1,937,275.73	860,109.00	38,553,687.30	74,152,266.01	145,629,154.63
a Cari Rizikolar Karşılığı	918,366.13	860,109.00	27,770,791.79	58,270,984.17	111,377,166.78
Cari Rizikolar Karşılığı	1,584,247.64	873,539.00	41,329,509.95	90,617,334.52	113,494,137.38
Cari Rizikolar Karşılığı Reasürer Payı	665,881.51	13,430.00	13,558,718.16	32,346,350.35	2,116,970.60
b Muallak Hasar Karşılığı	1,018,909.60	0.00	10,782,895.51	15,881,281.84	34,251,987.85
Muallak Hasar Karşılığı	3,029,516.82	0.00	19,045,275.13	21,807,762.54	36,508,919.05
Muallak Hasar Karşılığı Reasürer Payı	2,010,607.22	0.00	8,262,379.62	5,926,480.70	2,256,931.20
c Ertelenmiş Komisyonlar (Net)	233,890.00	8,058.00	5,601,435.64	5,734,689.85	-22,509,774.25
Serbest Karşılıklar	0.00	0.00	0.00	1,526,655.93	0.00
DİĞER PASİFLER	0.00	0.00	0.00	4,741.85	132,667.65
ÖZKAYNAKLAR	9,318,604.58	9,073,895.00	9,734,757.96	8,941,550.00	38,693,869.28
a Ödenmiş Sermaye	9,000,000.00	10,000,000.00	9,732,000.00	8,941,550.00	38,400,000.00
Nominal Sermaye	0.00	10,000,000.00	0.00	0.00	0.00
Ödenmemiş Sermaye	0.00	0.00	0.00	0.00	0.00
b Kanuni Yedek Akçeler	0.00	0.00	0.00	0.00	0.00
c Olağan Üstü Hasar Karşılığı	0.00	0.00	0.00	0.00	0.00
d İhtiyari Yedek Akçeler	318,604.58	0.00	2,757.96	0.00	293,869.28
e Olağan Üstü Yedek Akçeler	0.00	0.00	0.00	0.00	0.00
f Yeniden Değerlendirme Fonu	0.00	0.00	0.00	0.00	0.00
g Özel Fonlar	0.00	0.00	0.00	0.00	0.00
h Kar/Zarar	0.00	-926,105.00	0.00	0.00	0.00
Dönem Zararı	0.00	0.00	0.00	0.00	0.00
Geçmiş Yıllar Zararı	0.00	926,105.00	0.00	0.00	0.00
Geçmiş Yıl Karları	0.00	0.00	0.00	0.00	0.00
KAR					
a Dönem Karı	3,546.97	0.00	10,225,881.55	36,596,860.86	46,131,478.14
b Geçmiş Yıl Karları	40,043.13	0.00	1,530,377.10	34,346,073.82	0.00
PASİFLER TOPLAM	15,618,901.91	10,694,431.54	88,811,012.37	228,092,143.18	242,968,197.77

	GOLD INSURANCE	CAN SİGORTA	ANADOLU SİGORTA	AS-CAN SİGORTA	GULF SİGORTA
PASİFLER					
BORÇLAR					
	886,680.57	15,197,043.00	201,780,008.00	6,588,535.00	1,257,229.00
a Sigorta ve Reasürans Şirketleri Cari Hesabı	0.00	3,848,349.00	180,116,688.00	2,584,882.00	243,806.00
b Sigorta ve Reasürans Şirketlerinin Depoları	0.00	0.00	0.00	0.00	0.00
c Ödenecek Vergi ve Diğer Yükümlülükler	399,147.45	4,837,913.00	3,016,681.00	2,390,080.00	1,012,943.00
d Diğer Borçlar	487,533.12	6,510,781.00	18,646,639.00	1,613,573.00	480.00
KARŞILIKLAR	3,023,706.69	18,209,914.00	0.00	13,496,366.00	4,674,091.00
Teknik Karşılıklar	3,074,117.48	17,404,369.00	0.00	11,947,427.00	1,996,582.00
a Cari Rizikolar Karşılığı	2,749,802.67	15,576,376.00	0.00	11,114,007.00	1,877,934.00
Cari Rizikolar Karşılığı	2,749,802.67	20,723,709.00	0.00	17,083,163.00	2,712,601.00
Cari Rizikolar Karşılığı Reasürer Payı	0.00	5,147,333.00	0.00	5,969,156.00	834,667.00
b Muallak Hasar Karşılığı	324,314.81	1,827,993.00	0.00	833,420.00	118,648.00
Muallak Hasar Karşılığı	465,441.13	2,683,495.00	0.00	1,389,050.00	128,624.00
Muallak Hasar Karşılığı Reasürer Payı	141,126.32	855,502.00	0.00	555,630.00	9,976.00
c Ertelenmiş Komisyonlar (Net)	-50,410.79	805,545.00	0.00	1,548,939.00	2,608,520.00
Serbest Karşılıklar	0.00	0.00	0.00	0.00	68,989.00
DİĞER PASİFLER	0.00	0.00	0.00	2,885,129.00	387,267.00
ÖZKAYNAKLAR	2,620,672.13	10,223,634.00	26,000,000.00	10,000,000.00	3,550,000.00
a Ödenmiş Sermaye	2,620,000.00	4,600,000.00	26,000,000.00	10,000,000.00	3,550,000.00
Nominal Sermaye	0.00	4,600,000.00	0.00	10,000,000.00	3,550,000.00
Ödenmemiş Sermaye	0.00	0.00	0.00	0.00	0.00
b Kanuni Yedek Akçeler	0.00	0.00	0.00	0.00	0.00
c Olağan Üstü Hasar Karşılığı	0.00	0.00	0.00	0.00	0.00
d İhtiyari Yedek Akçeler	672.13	0.00	0.00	0.00	0.00
e Olağan Üstü Yedek Akçeler	0.00	0.00	0.00	0.00	0.00
f Yeniden Değerlendirme Fonu	0.00	5,623,634.00	0.00	0.00	0.00
g Özel Fonlar	0.00	0.00	0.00	0.00	0.00
h Kar/Zarar	0.00	0.00	0.00	0.00	0.00
Dönem Zararı	0.00	0.00	0.00	0.00	0.00
Geçmiş Yıllar Zararı	0.00	0.00	0.00	0.00	0.00
Geçmiş Yıl Karları	0.00	0.00	0.00	0.00	0.00
KAR					
a Dönem Karı	771,181.06	10,226,781.00	30,083,743.00	11,180,567.00	5,844,576.00
b Geçmiş Yıl Karları	1,232,813.17	762,678.00	3,768,073.00	1,507,133.00	5,140,289.00
PASİFLER TOPLAM	8,533,774.30	54,620,050.00	261,631,824.00	45,657,730.00	20,853,452.00

	AKFİNANS SİGORTA	BEY SİGORTA	SEGURE INSURANCE	LİMASOL SİGORTA	KIBRIS SİGORTA
PASİFLER					
BORÇLAR	7,787,850.00	240,061.00	19,018,004.79	15,232,110.64	5,637,661.76
a Sigorta ve Reasürans Şirketleri Cari Hesabı	3,541,304.00	104,014.00	5,475.03	8,596,101.93	-1,026,463.39
b Sigorta ve Reasürans Şirketlerinin Depoları	3,688,492.00	0.00	0.00	0.00	0.00
c Ödenecek Vergi ve Diğer Yükümlülükler	558,054.00	74,001.00	3,454,104.23	5,688,649.99	1,581,565.48
d Diğer Borçlar	0.00	62,046.00	15,558,425.53	947,358.72	5,082,559.67
KARŞILIKLAR	3,318,084.00	350,821.00	31,214,112.18	54,689,272.10	55,311,787.23
Teknik Karşılıklar	3,197,449.00	287,394.00	37,941,550.23	61,627,420.27	69,247,545.83
a Cari Rizikolar Karşılığı	2,795,604.00	240,026.00	36,390,917.74	50,826,395.88	63,278,779.18
Cari Rizikolar Karşılığı	5,235,391.00	531,968.00	36,390,917.74	71,587,287.39	64,723,177.02
Cari Rizikolar Karşılığı Reasürer Payı	2,439,787.00	291,942.00	0.00	20,760,891.51	1,444,397.84
b Muallak Hasar Karşılığı	401,845.00	47,368.00	1,550,632.49	10,801,024.39	5,968,766.65
Muallak Hasar Karşılığı	803,690.00	118,419.00	1,550,632.49	15,751,687.55	9,873,238.77
Muallak Hasar Karşılığı Reasürer Payı	401,845.00	71,051.00	0.00	4,950,663.16	3,904,472.12
c Ertelenmiş Komisyonlar (Net)	120,635.00	63,427.00	-6,727,438.05	-6,938,148.17	13,935,758.60
Serbest Karşılıklar	0.00	0.00	0.00	0.00	0.00
DİĞER PASİFLER	0.00	0.00	0.00	3,633,236.35	3,701,296.34
ÖZKAYNAKLAR	9,534,576.00	2,032,668.00	6,639,402.09	4,595,824.68	23,428,908.52
a Ödenmiş Sermaye	2,900,000.00	2,714,752.00	7,800,000.00	3,990,700.00	24,954,413.00
Nominal Sermaye	3,000,000.00	2,714,752.00	7,800,000.00	8,000,000.00	24,954,413.00
Ödenmemiş Sermaye	100,000.00	0.00	0.00	4,009,300.00	0.00
b Kanuni Yedek Akçeler	0.00	0.00	0.00	0.00	0.00
c Olağan Üstü Hasar Karşılığı	3,417,739.00	0.00	0.00	0.00	0.00
d İhtiyari Yedek Akçeler	0.00	53,888.00	0.00	605,124.68	958.29
e Olağan Üstü Yedek Akçeler	3,216,837.00	0.00	0.00	0.00	0.00
f Yeniden Değerlendirme Fonu	0.00	0.00	0.00	0.00	0.00
g Özel Fonlar	0.00	0.00	0.00	0.00	0.00
h Kar/Zarar	0.00	-735,972.00	1,160,597.91	0.00	-1,526,462.77
Dönem Zararı	0.00	130,294.00	0.00	0.00	1,526,462.77
Geçmiş Yıllar Zararı	0.00	605,678.00	1,160,597.91	0.00	0.00
Geçmiş Yıl Karları	0.00	0.00	0.00	0.00	0.00
KAR					
a Dönem Karı	0.00	0.00	330,931.19	22,960,247.32	0.00
b Geçmiş Yıl Karları	8,475,267.00	1,773,337.00	0.00	27,929,793.56	1,087,604.22
PASİFLER TOPLAM	29,115,777.00	4,396,887.00	57,202,450.25	129,040,484.65	89,167,258.07

	ŞEKER SİGORTA	İKTİSATSİGORTA	NORTPRIME INSURANCE	ALFA SİGORTA	MAPFREE INSURANCE
PASİFLER					
BORÇLAR	17,885,860.77	1,616,974.98	52,353,205.10	11,810,775.58	690,222.00
a Sigorta ve Reasürans Şirketleri Cari Hesabı	2,426,635.18	16,500.00	39,490,580.43	0.00	0.00
b Sigorta ve Reasürans Şirketlerinin Depoları	0.00	0.00	0.00	0.00	0.00
c Ödenecek Vergi ve Diğer Yükümlülükler	3,688,144.08	675,817.28	1,641,818.61	10,811,460.07	106,583.00
d Diğer Borçlar	11,771,081.51	924,657.70	11,220,806.06	999,315.51	583,639.00
KARŞILIKLAR	78,123,257.86	7,565,449.53	35,927,526.36	71,891,271.12	1,239,069.00
Teknik Karşılıklar	94,164,158.71	5,359,320.32	40,671,079.31	78,117,747.72	1,239,069.00
a Cari Rizikolar Karşılığı	77,959,288.62	5,342,820.32	29,330,442.91	67,086,721.98	292,669.00
Cari Rizikolar Karşılığı	78,538,981.38	5,342,820.32	45,460,851.55	68,276,699.26	292,669.00
Cari Rizikolar Karşılığı Reasürer Payı	579,692.76	0.00	16,130,408.64	1,189,977.28	0.00
b Muallak Hasar Karşılığı	16,204,870.09	16,500.00	11,340,636.40	11,031,025.74	946,400.00
Muallak Hasar Karşılığı	16,204,870.09	33,000.00	31,050,929.71	11,031,025.74	946,400.00
Muallak Hasar Karşılığı Reasürer Payı	0.00	16,500.00	19,710,293.31	0.00	0.00
c Ertelemiş Komisyonlar (Net)	-16,040,900.85	0.00	-4,743,552.95	-6,226,476.60	0.00
Serbest Karşılıklar	0.00	2,206,129.21	0.00	0.00	0.00
Diğer Pasifler	0.78	0.00	4,901,982.50	640,224.49	0.00
ÖZKAYNAKLAR	14,588,941.51	6,011,702.16	12,000,000.00	25,022,368.05	4,733,029.00
a Ödenmiş Sermaye	14,500,000.00	6,000,000.00	12,000,000.00	16,000,000.00	6,005,000.00
Nominal Sermaye	14,500,000.00	6,000,000.00	12,000,000.00	16,000,000.00	0.00
Ödenmemiş Sermaye	0.00	0.00	0.00	0.00	0.00
b Kanuni Yedek Akçeler	0.00	0.00	0.00	0.00	0.00
c Olağan Üstü Hasar Karşılığı	0.00	0.00	0.00	0.00	0.00
d İhtiyari Yedek Akçeler	88,941.51	11,702.16	0.00	0.00	0.00
e Olağan Üstü Yedek Akçeler	0.00	0.00	0.00	0.00	0.00
f Yeniden Değerlendirme Fonu	0.00	0.00	0.00	0.00	0.00
g Özel Fonlar	0.00	0.00	0.00	0.00	0.00
h Kar/Zarar	0.00	0.00	0.00	9,022,368.05	-1,271,971.00
Dönem Zararı	0.00	0.00	0.00	0.00	1,271,971.00
Geçmiş Yıllar Zararı	0.00	0.00	0.00	0.00	0.00
Geçmiş Yıl Karları	0.00	0.00	0.00	9,022,368.05	0.00
KAR					
a Dönem Karı	10,732,112.03	6,941,442.21	5,375,363.17	36,516,879.13	0.00
b Geçmiş Yıl Karları	21,325,377.27	0.00	3,980,759.34	0.00	2,879,010.00
PASİFLER TOPLAM	142,655,550.22	22,135,568.88	114,538,836.47	145,881,518.37	9,541,330.00

		KAPİTAL SİGORTA	DAĞLI SİGORTA	CREDITWEST INSURANCE
PASİFLER				
BORÇLAR				
	Sigorta ve Reasürans Şirketleri Cari Hesabı	24,303,856.16	20,867,303.90	6,287,060.06
a	Sigorta ve Reasürans Şirketlerinin Depoları	2,618,151.17	399,307.95	3,402,070.02
b	Ödenecek Vergi ve Diğer Yükümlülükler	0.00	0.00	0.00
c	Diğer Borçlar	13,772,814.96	9,028,871.23	2,222,439.78
d		7,912,890.03	11,439,124.72	662,550.26
KARŞILIKLAR		77,767,048.72	68,643,227.11	27,939,548.95
Teknik Karşılıklar		94,508,148.69	78,015,217.74	22,700,079.85
a	Cari Rizikolar Karşılığı	84,964,025.01	60,229,259.58	22,410,115.77
	Cari Rizikolar Karşılığı	169,332,367.18	61,792,208.59	45,557,267.84
	Cari Rizikolar Karşılığı Reasürer Payı	84,368,342.17	1,562,949.01	23,147,152.07
b	Muallak Hasar Karşılığı	9,544,123.68	17,785,958.16	289,964.08
	Muallak Hasar Karşılığı	44,428,100.56	18,024,722.23	729,493.34
	Muallak Hasar Karşılığı Reasürer Payı	34,883,976.88	238,764.07	439,529.26
c	Ertelenmiş Komisyonlar (Net)	-16,741,099.97	-9,371,990.63	0.00
	Serbest Karşılıklar	0.00	0.00	5,239,469.10
DİĞER PASİFLER		0.38	0.00	2,487,251.95
ÖZKAYNAKLAR		10,853,474.77	25,051,853.83	15,950,893.66
a	Ödenmiş Sermaye	10,000,000.00	25,000,000.00	4,000,000.00
	Nominal Sermaye	10,000,000.00	0.00	0.00
	Ödenmemiş Sermaye	0.00	0.00	0.00
b	Kanuni Yedek Akçeler	0.00	0.00	0.00
c	Olağan Üstü Hasar Karşılığı	0.00	0.00	0.00
d	İhtiyari Yedek Akçeler	853,474.77	51,853.83	11,950,893.66
e	Olağan Üstü Yedek Akçeler	0.00	0.00	0.00
f	Yeniden Değerlendirme Fonu	0.00	0.00	0.00
g	Özel Fonlar	0.00	0.00	0.00
h	Kar/Zarar	0.00	0.00	0.00
	Dönem Zararı	0.00	0.00	0.00
	Geçmiş Yıllar Zararı	0.00	0.00	0.00
	Geçmiş Yıl Karları	0.00	0.00	0.00
KAR				
a	Dönem Karı	59,504,154.67	31,351,379.97	26,446,452.03
b	Geçmiş Yıl Karları	3,755,896.27	1,497,634.77	0.00
PASİFLER TOPLAM		176,184,430.97	147,411,399.58	79,111,206.65

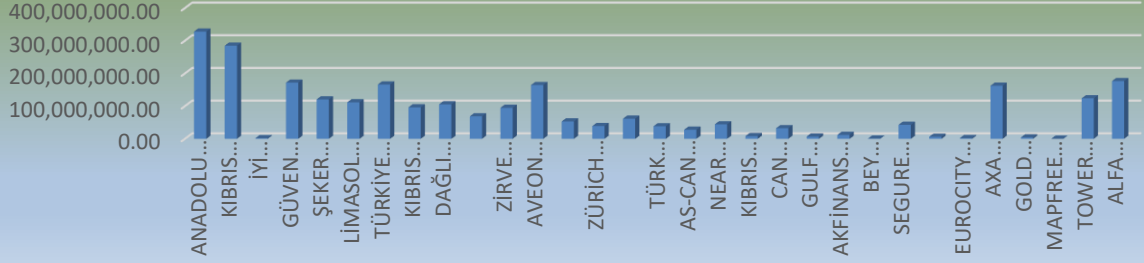
	NEAR EAST SİGORTA	AVEON SİGORTA	AXA SİGORTA
PASİFLER			
BORÇLAR	15,046,283.85	29,172,808.00	3,443,196.00
a Sigorta ve Reasürans Şirketleri Cari Hesabı	6,239,558.07	22,341,118.00	0.00
b Sigorta ve Reasürans Şirketlerinin Depoları	0.00	0.00	0.00
c Ödenecek Vergi ve Diğer Yükümlülükler	2,073,584.94	745,234.00	3,443,196.00
d Diğer Borçlar	6,733,140.84	6,086,456.00	0.00
KARŞILIKLAR	11,190,110.33	39,976,038.00	199,335,316.00
Teknik Karşılıklar	13,305,499.76	52,836,964.00	196,505,298.00
a Cari Rizikolar Karşılığı	11,601,634.48	50,866,313.00	120,930,230.00
Cari Rizikolar Karşılığı	24,535,077.37	115,306,786.00	130,236,909.00
Cari Rizikolar Karşılığı Reasürer Payı	12,933,442.89	64,440,473.00	9,306,679.00
b Muallak Hasar Karşılığı	1,703,865.28	1,970,651.00	75,575,068.00
Muallak Hasar Karşılığı	3,703,541.20	4,977,153.00	82,914,116.00
Muallak Hasar Karşılığı Reasürer Payı	1,999,675.92	3,006,502.00	7,339,048.00
c Ertelenmiş Komisyonlar (Net)	-2,115,389.43	0.00	1,732,623.00
Serbest Karşılıklar	0.00	-12,860,926.00	1,097,395.00
DIĞER PASİFLER	0.00	3,685.00	3,860,957.00
ÖZKAYNAKLAR	5,100,000.00	10,309,234.00	38,713,659.00
a Ödenmiş Sermaye	5,100,000.00	17,285,000.00	38,700,000.00
Nominal Sermaye	0.00	17,285,000.00	0.00
Ödenmemiş Sermaye	0.00	0.00	0.00
b Kanuni Yedek Akçeler	0.00	0.00	0.00
c Olağan Üstü Hasar Karşılığı	0.00	0.00	0.00
d İhtiyari Yedek Akçeler	0.00	0.00	0.00
e Olağan Üstü Yedek Akçeler	0.00	0.00	0.00
f Yeniden Değerlendirme Fonu	0.00	0.00	13,659.00
g Özel Fonlar	0.00	0.00	0.00
h Kar/Zarar	0.00	-6,975,766.00	0.00
Dönem Zararı	0.00	1,695,257.00	0.00
Geçmiş Yıllar Zararı	0.00	0.00	0.00
Geçmiş Yıl Karları	0.00	5,280,509.00	0.00
KAR			
a Dönem Karı	8,925,983.59	0.00	4,138,375.00
b Geçmiş Yıl Karları	2,068,696.87	0.00	4,993,678.00
PASİFLER TOPLAM	42,331,074.64	79,461,765.00	254,485,181.00

5.3 HAYAT DALI SİGORTA ŞİRKETLERİ BİLANÇOLARI 2023 (AKTİFLER) (ŞİRKET BAZINDA)

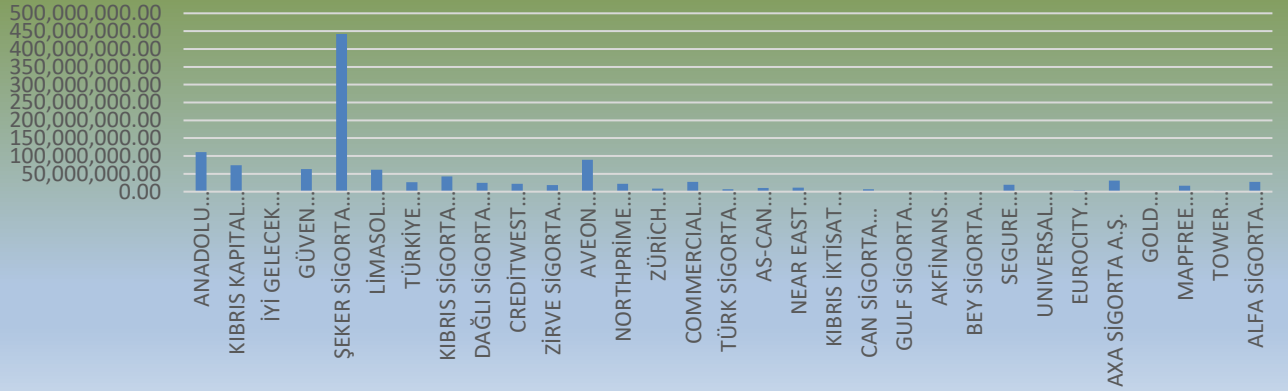
	AXA HAYAT	NEAR EAST HAYAT	ANADOLU HAYAT
AKTİFLER			
I NAKİT DEĞERLER	6,949,463.00	45,567,096.73	36,264.28
a Kasa	0.00	2,255.71	36,264.28
b Serbest Vadesiz Hesaplar TL	6,949,463.00	0.00	0.00
c Serbest Vadesiz Hesaplar Döviz	0.00	0.00	0.00
d Serbest Vadeli Hesaplar TL	0.00	409,416.48	0.00
e Bloke Vadeli Hesaplar TL	0.00	45,155,424.54	0.00
II MENKUL DEĞERLER CÜZDANI	0.00	1,639,701.76	411,280,885.28
a Menkul Değerler	0.00	1,639,701.76	411,280,885.28
b Menkul Değerler Azalış Karş	0.00	0.00	0.00
III ALACAKLAR	19,366.00	27,228,298.92	31,248,521.07
a Sigortalılar	0.00	27,228,298.92	12,165,813.57
Sigortalılar Prim Alacak Karş	0.00	0.00	0.00
b Acenteler	19,366.00	0.00	0.00
Acenteler Prim Alacak Karş	0.00	0.00	0.00
c Sigorta ve Reasurans Şirketleri Cari Hesabı	0.00	0.00	0.00
d (İkraz)Sigorta ve Reasurans Şirketleri Depolar	0.00	0.00	19,061,664.91
e Diğer Alacaklar	0.00	0.00	21,042.59
IV İDARİ VE KANUNİ TAKİPTEKİ ALACAKLAR	0.00	0.00	0.00
a İdari ve Kanuni Takipteki Alacaklar	0.00	0.00	0.00
İdari ve Kanuni Takipteki Alacaklar Karş	0.00	0.00	0.00
V İŞTİRAKLER	0.00	0.00	0.00
İştirakler	0.00	0.00	0.00
İştirakler Değer Azalış Karş	0.00	0.00	0.00
İştiraklere Sermaye Taahhütleri	0.00	0.00	0.00
VI SABİT DEĞERLER	0.00	35,175.74	878,062,366.96
a Menkuller	0.00	35,175.74	392,038.22
Menkuller	0.00	2,279,580.28	1,045,237.01
Menkuller Birikmiş Amortismanı	0.00	2,244,404.54	653,198.79
b Gayrimenkuller	0.00	0.00	0.00
Gayrimenkuller	0.00	0.00	0.00
Gayrimenkuller Birikmiş Amortismanı	0.00	0.00	0.00
c Özel Maliyet Bedeli	0.00	0.00	102,908.06
Özel Maliyet Bedeli	0.00	0.00	102,908.06
Özel Maliyet Bedeli Birikmiş Amortismanı	0.00	0.00	0.00
d Borçlu Geçici Hesapları	0.00	0.00	871,817,420.68
Merkez Cari Hesabı	0.00	0.00	5,750,000.00
VII DİĞER AKTİFLER (NET)	4,315,567.00	2,329,763.77	0.00
AKTİFLER TOPLAMI	11,284,396.00	76,800,036.92	1,320,628,411.10

6 HAYAT DIŐI SİGORTA ŐİRKETLERİ İSTATİSTİKİ TABLOLAR

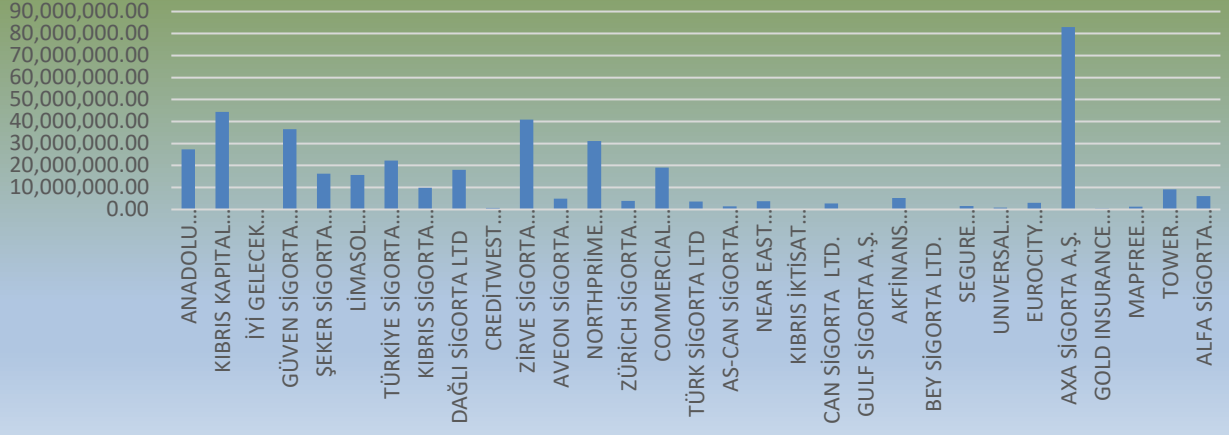
2023 YILI HAYAT DIŐI SİGORTA ŐİRKETLERİ PRİM ÜRETİMİ



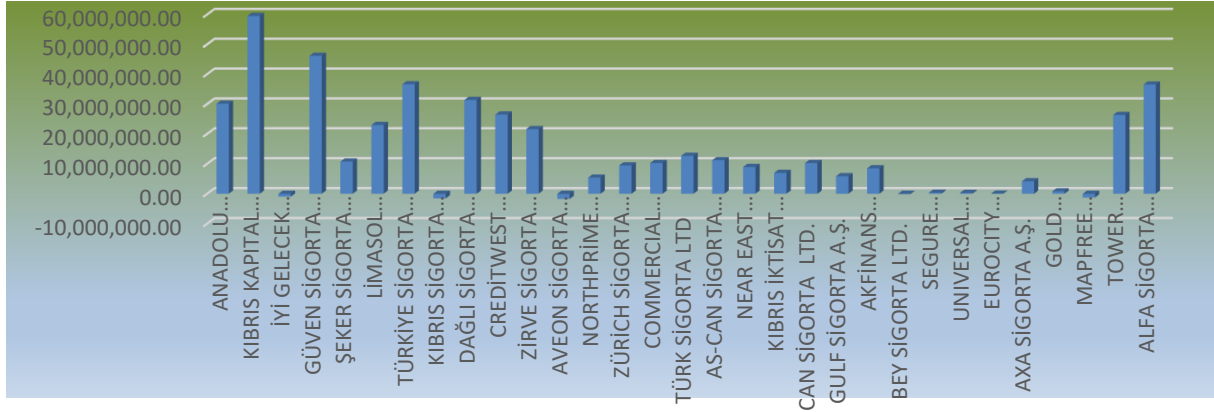
2023 YILI HAYAT DIŐI SİGORTA ŐİRKETLERİ ÖDENEN TAZMİNAT



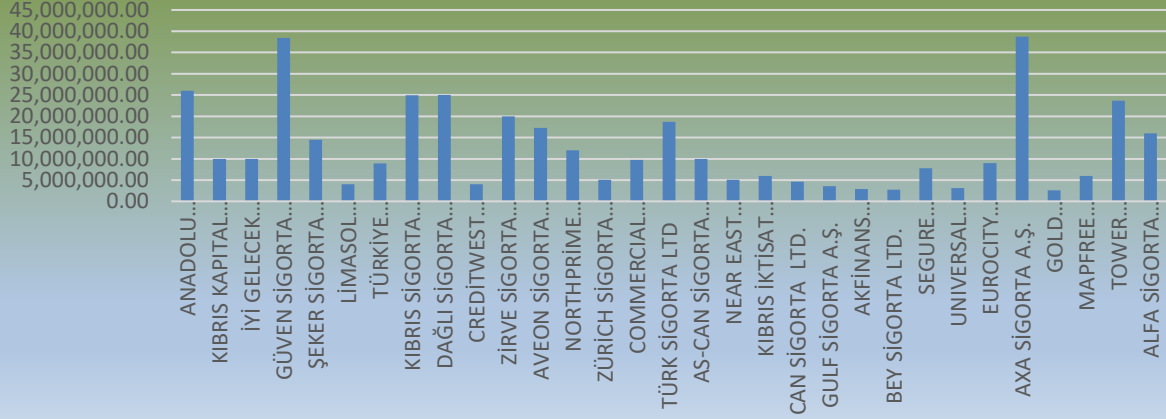
2023 YILI HAYAT DIŐI SİGORTA ŐRKETLERİ MUALLAK HASAR KARŐILİĐI



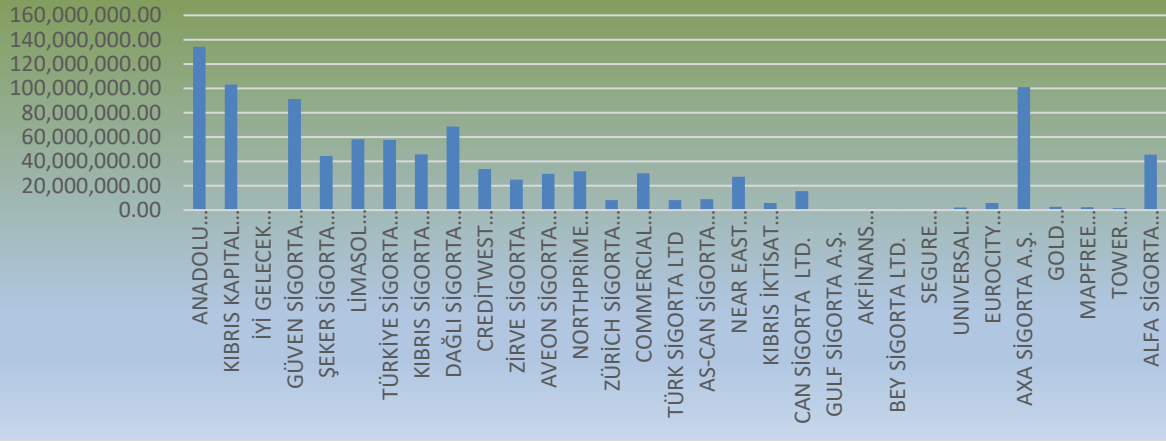
2023 YILI HAYAT DIŐI SİGORTA ŐRKETLERİ NET KAR



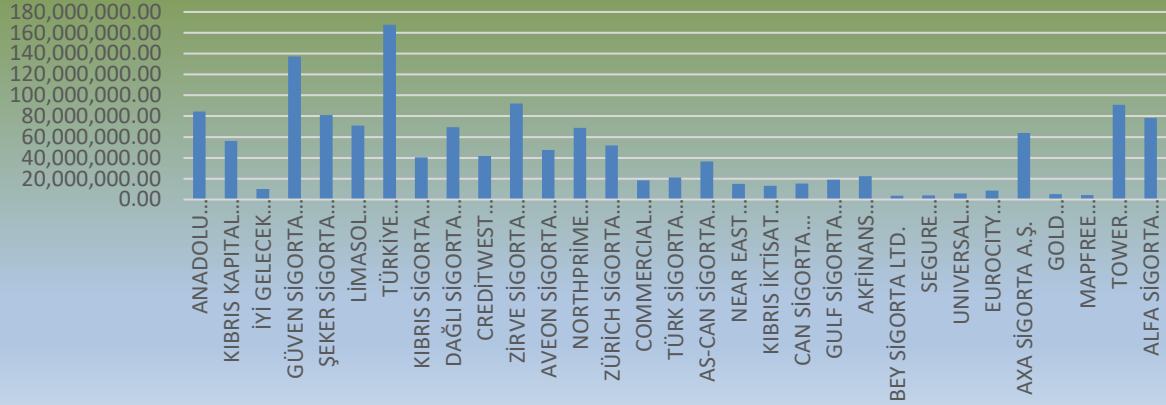
2023 YILI HAYAT DIŐI SİGORTA ŐİRKETLERİ ÖDENMİŐ SERMAYE



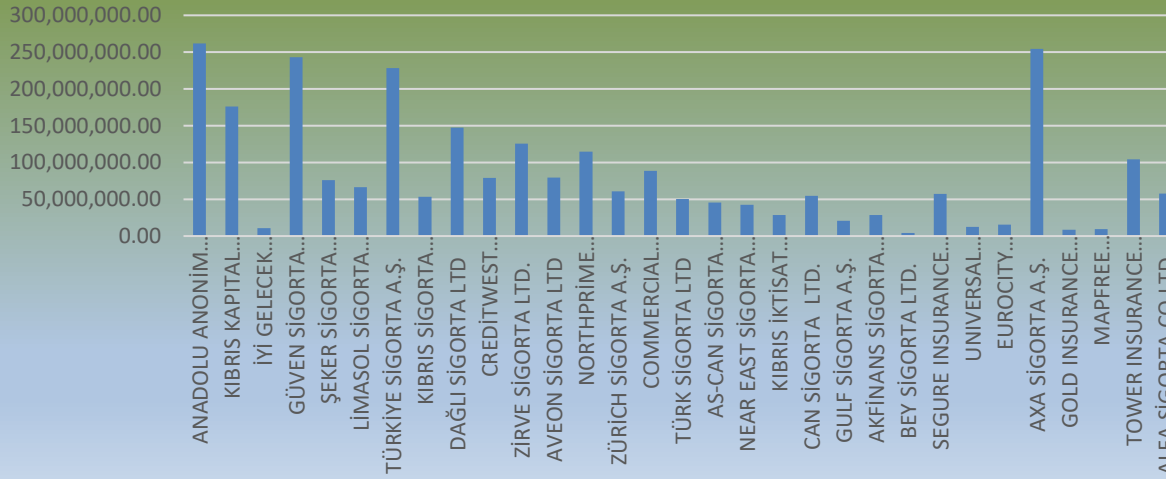
2023 YILI HAYAT DIŐI SİGORTA ŐİRKETLERİ ALACAKLAR



2023 YILI HAYAT DIŐI SİGORTA ŐİRKETLERİ NAKİTLER

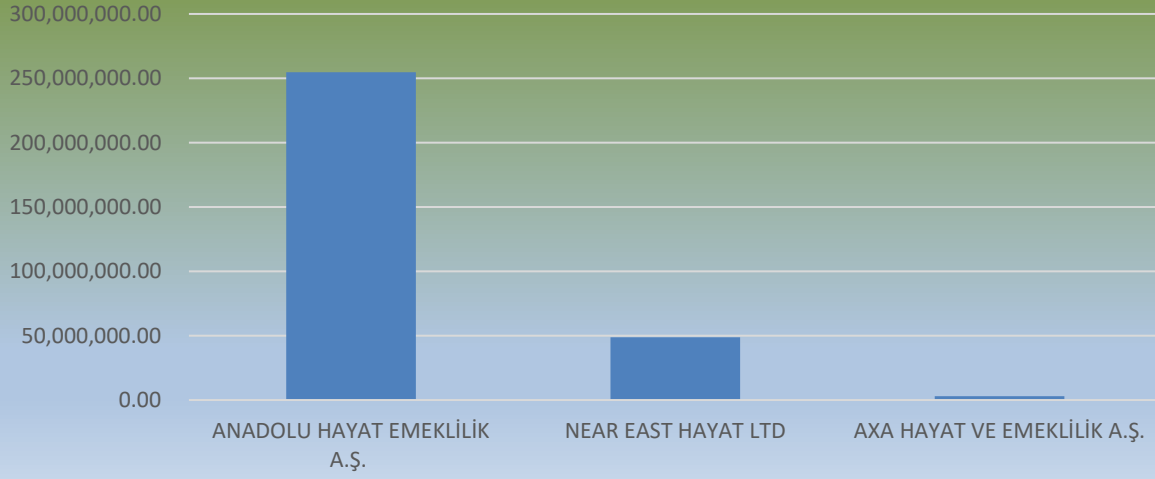


2023 YILI HAYAT DIŐI SİGORTA ŐİRKETLERİ AKTİF BÜYÜKLÜK

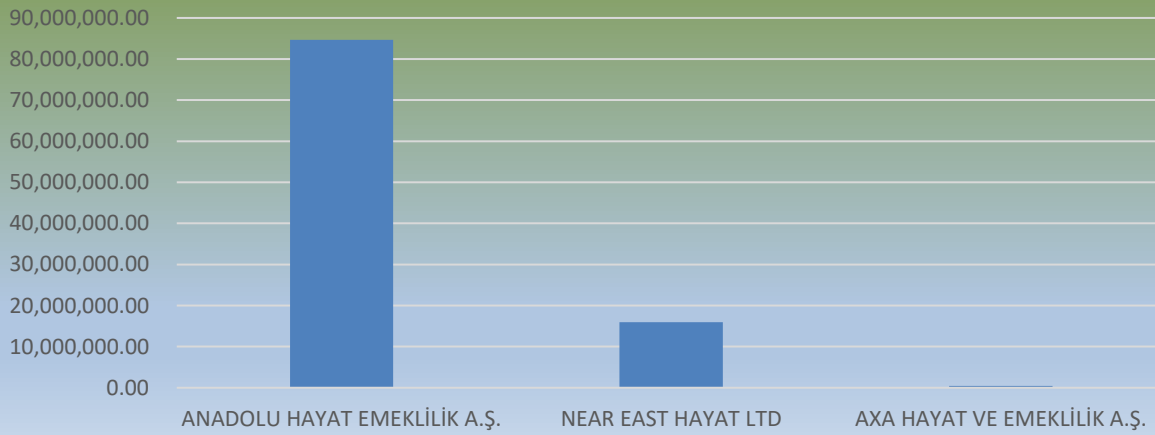


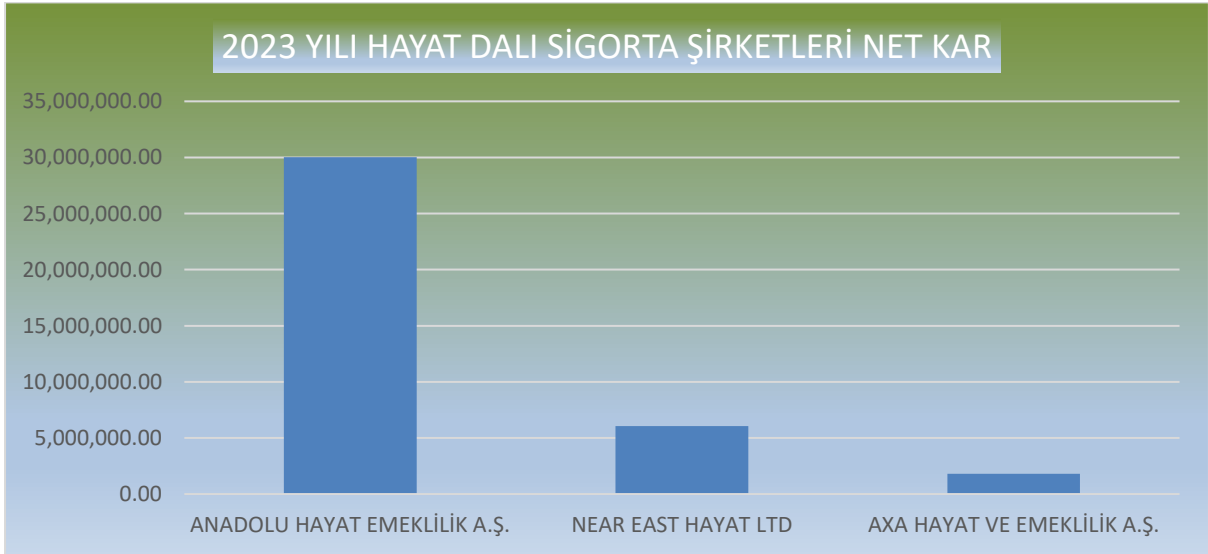
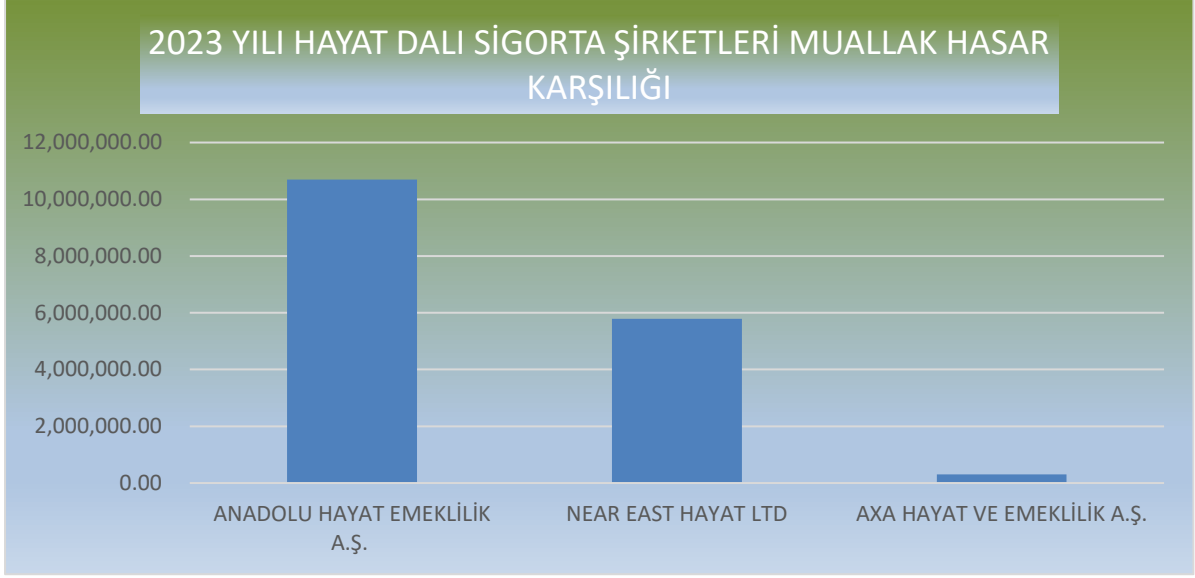
6.1 HAYAT DALI SİGORTA ŞİRKETLERİ İSTATİSTİKİ TABLOLAR

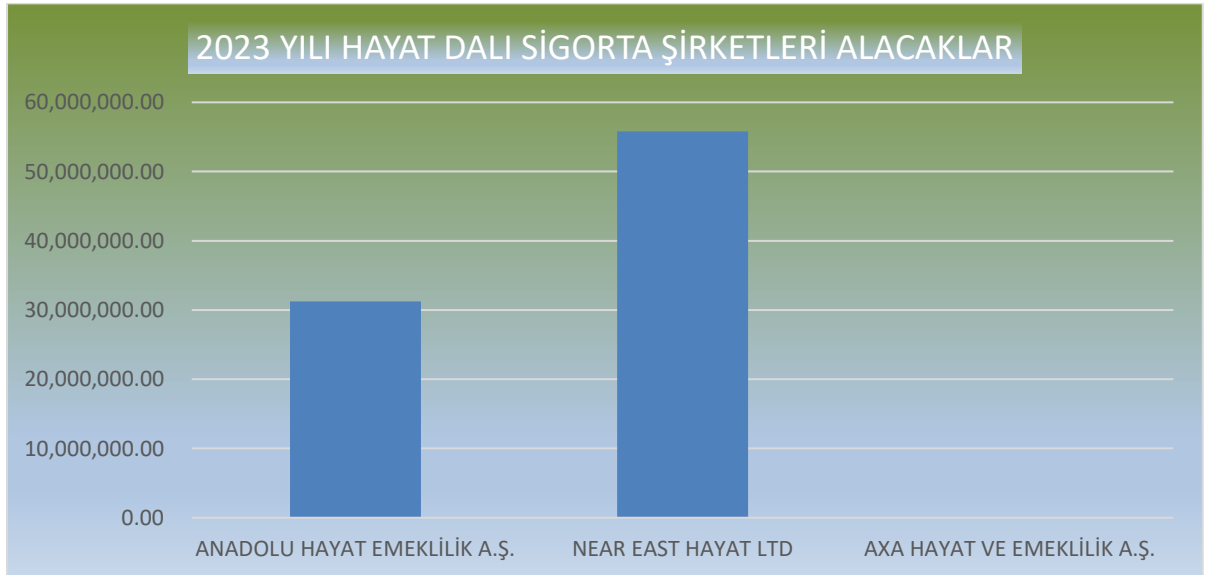
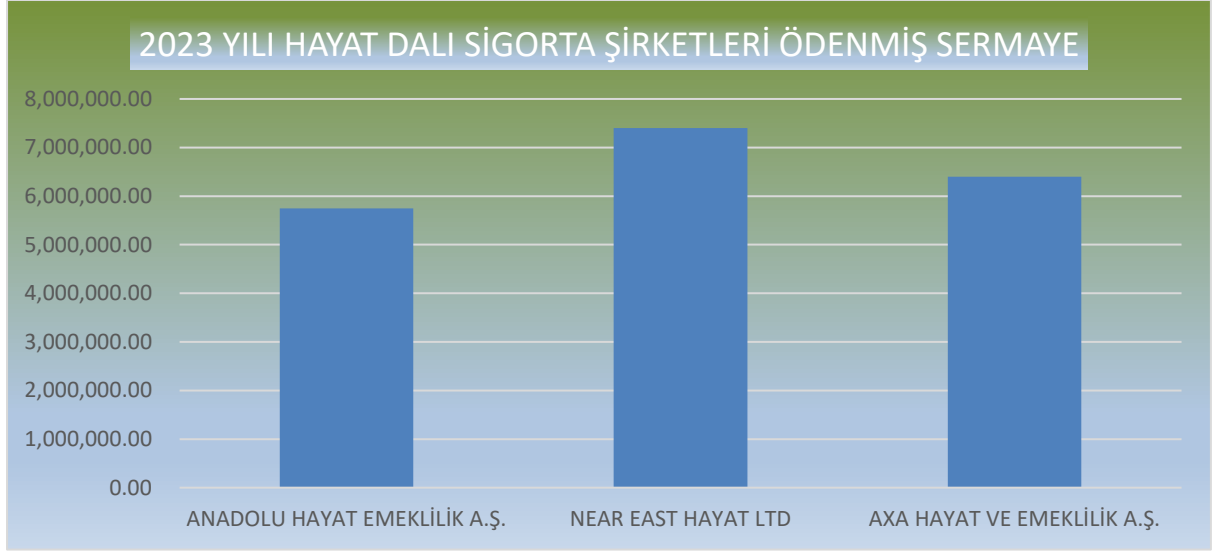
2023 YILI HAYAT DALI SİGORTA ŞİRKETLERİ PRİM ÜRETİMİ

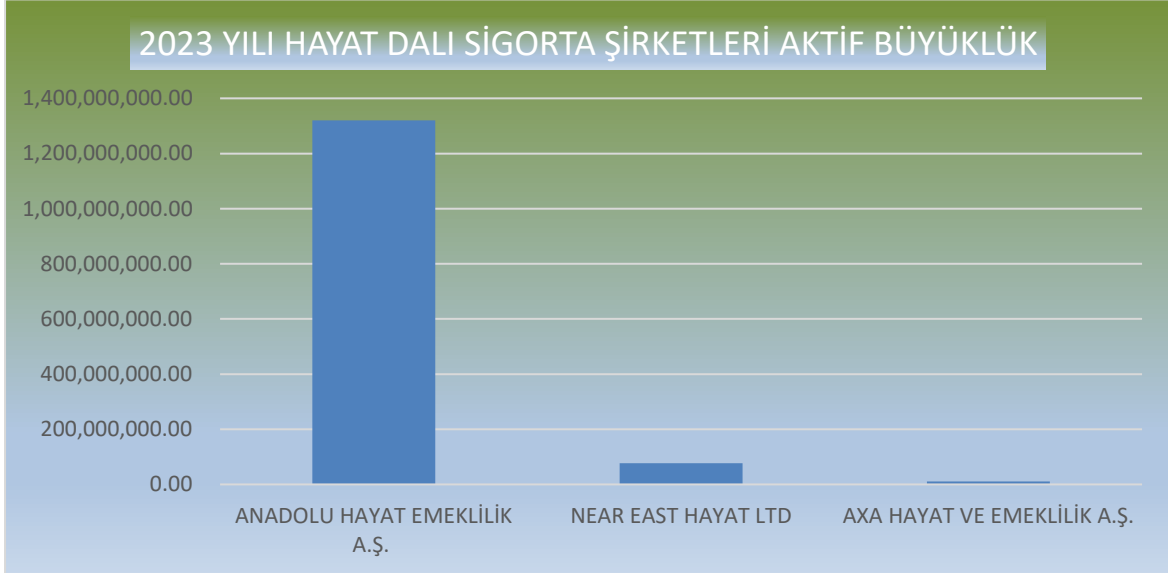
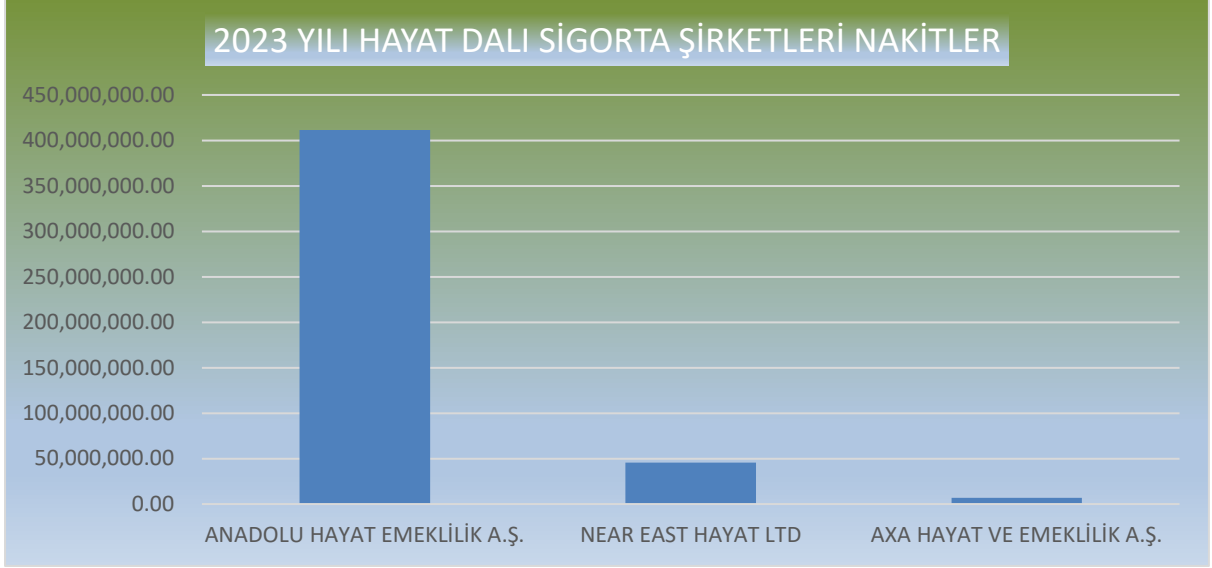


2023 YILI HAYAT DALI SİGORTA ŞİRKETLERİ ÖDENEN TAZMİNATLAR









6.3 2023 YILINDA SİGORTA SEKTÖRÜ PRİM ÜRETİMLERİ

HAYAT DIŐI

ŐİRKET ADEDİ

31

Toplam Prim
Üretimi

2.533.083.836,97 TL

Diđer Gelirler

268,887,886.00 TL

Toplam Prim
Üretiminde En
Büyük Pay

Kara Araçları
Sigortaları

HAYAT

ŐİRKET ADEDİ

3

Toplam Prim
Üretimi

306.455.862,92 TL
Diđer Gelirler
420,046,934.00 TL

Toplam Prim
Üretiminde En Büyük
Pay

Hayat Sigortaları

2023 yılında toplam 34 şirketin aktif olarak faaliyet gösterdiği hayat dışı ve hayat dallarında toplam prim üretimi 2.839.539.699,89 TL 'ye ulaşmıştır.

6.4 2023 YILINDA SİGORTA SEKTÖRÜ HASAR ÖDEMELERİ



2023 yılında toplam 34 şirketin aktif olarak faaliyet gösterdiği hayat dışı ve hayat dallarında toplam hasar ödemesi 810,934,822.00 TL 'ye ulaşmıştır.

6.5 KONSOLİDE FİNANSAL BÜYÜKLÜKLER

TOPLAM AKTİFLER	NET KAR
HAYAT DIŐI	HAYAT DIŐI
2.853.354.145,66 TL	581.373.528,35 TL
HAYAT	HAYAT
1.408.712.844,02 TL	39.743.261,01 TL

Sektörün Toplam Aktifleri Hayat DıŐında 2023 Yılında **2.853.354.145,66 TL**'ye Hayat Dalında ise **1.408.712.844,02 TL**'ye yükselmiştir.

Sektörün Hayat DıŐında toplam net karı 2023 yılında **581.373.528,35 TL** TL'ye Hayat Dalında ise **39.743.261,01 TL**'ye yükselmiştir.

6.6 Sigorta Şirketleri 2023 Yılına Ait İstatistik Veriler

HAYAT DIŞI SİGORTA ŞİRKETLERİ 2023 YILI VERİLERİ TL BAZINDA

PRİM	HASAR	MUALLAK	TEKNİK KAR	GENEL GİDERLER	FAALİYET KARI	MALİ GELİR	MALİ GİDER
2,560,120,143.43	1,174,459,156.07	412,845,252.74	499,061,613.28	433,085,455.29	65,976,157.99	784,983,272.02	287,246,851.50

NET MALİ GELİR	BRÜT KAR	VERGİLER	NET KAR	ÖDENMİŞ SERMAYE	ALACAKLAR	NAKİTLER	BİLANÇO BÜYÜKLÜĞÜ
497,736,420.52	563,712,578.51	126,260,506.98	437,452,071.53	390,278,566.00	990,337,067.78	1,445,701,958.54	2,606,009,619.52

HAYAT DALI SİGORTA ŞİRKETLERİ 2023 YILI VERİLERİ TL BAZINDA

PRİM	HASAR	MUALLAK	TEKNİK KAR	GENEL GİDERLER	FAALİYET KARI	MALİ GELİR	MALİ GİDER
306,455,862.66	101,104,594.98	16,780,695.70	37,196,728.90	22,795,243.98	14,401,484.92	31,915,833.28	433,446.71

NET MALİ GELİR	BRÜT KAR	VERGİLER	NET KAR	ÖDENMİŞ SERMAYE	ALACAKLAR	NAKİTLER	BİLANÇO BÜYÜKLÜĞÜ
31,482,386.57	45,883,871.49	7,980,296.82	37,903,574.67	19,550,000.00	87,050,266.44	463,833,705.73	1,408,712,843.92

www.parakambiyo.gov.ct.tr



Maliye Bakanlıđı B.Blok 3.Kat

Tel No: 22 81 449

Fax No: 22 79 173

E-Mail: pk.sigorta@gmail.com