





## İÇİNDEKİLER

	Sayfa
<b>1. Sunuşlar</b>	2
1.1 Bakanın sunuşu	2-3
1.2 Sigorta Yöneticisi Sunuşu	4-5
<b>2. Sigorta Bölümü Hakkında Bilgiler</b>	6
2.1 Misyon ve Vizyon	6
2.2 Görev ve Yetkiler	6
2.3 Teşkilat ve Personel Yapısı	7
<b>3. Kuzey Kıbrıs Türk Cumhuriyeti Sigorta Sektörü 2024 Yılı Durumu</b>	8
3.1 Sigorta Şirketleri İçin Nakden Ödenmiş Minimum Sermaye Miktarları	8
3.2 Sigorta Acenteleri Yıllık Lisans Ücretleri	9
3.3 Sigorta ve Reasürans Şirketleri Lisans Bedeli	9
3.4 Sigorta Sınıfları İçin Sermaye Tutarları	9
3.5 Zorunlu Trafik Sigortası ve Kasko Sigortası Uygulamaları	10-12
3.6 KKTC Deprem ve Yanardağ Püskürmesi Teminatı Tarifesi	13
<b>4. Ülkemizdeki Kara Sınır Kapıları İle İlgili</b>	13-16
<b>5. Sigorta Sınıflarına İlişkin 2023 ve 2024 Yılı İstatistikleri</b>	17
5.1 Kaza Sigortaları	17
5.2 Hastalık/Sağlık	17-18
5.3 Kara Araçları	19-20
5.4 Nakliyat Sigortaları	20
5.5 Yangın ve Doğal Afet Sigortaları	21
5.6 Hayat Sigortaları	22
<b>6. Sektörün Hasar Değerlendirmesi</b>	22
<b>7. Karşılaştırmalı Konsolide Bilanço ve Teknik Kar Zarar (2023-2024)</b>	23
7.1 Hayat Dışı Sigorta Şirketleri Karşılaştırmalı Konsolide Bilanço	23-25
7.2 Hayat Dışı Sigorta Şirketleri Konsolide Teknik Kar Zarar Tablosu	26
7.3 Hayat Dışı Sigorta Sınıfları Konsolide Değerlendirme Raporu	26-29
7.4 Hayat Dalı Sigorta Şirketleri Karşılaştırmalı Bilanço (2023-2024)	30
7.5 Hayat Dalı Sigorta Şirketleri Karşılaştırmalı Finansal Rapor ve Veriler	31-32
7.6 Hayat Dalı Sigorta Şirketleri Karşılaştırmalı Teknik Kar-Zarar Tablosu	33
7.7 Hayat Dalı Sigorta Şirketleri Karşılaştırmalı Grafik ve Rapor	34-35
<b>8. 2024 Yılında Sigorta Sektörü Hasar Ödemeleri</b>	36
8.1 Konsolide Finansal Büyüklükler	36
8.2 2024 Yılında Sigorta Sektörü Prim Üretimleri	37
<b>9. Sonuç</b>	38
<b>10. Sigorta ve Reasürans Şirketleri Listesi (Hayat, Hayat Dışı ve Reasürans</b>	39-46



## **1. SUNUŞLAR**

### **1.1 BAKAN'IN SUNUŞU**

Sigortacılık sektörü, insan hayatı ve toplumsal refah açısından vazgeçilmez bir güvence mekanizmasıdır. İnsan için değerli olan her unsurun güvence altına alınması anlayışıyla hareket eden bu sektör; karşı karşıya kalınabilecek çeşitli riskler karşısında ortaya çıkabilecek zararların telafi edilmesine, mal ve mülklerde meydana gelebilecek hasarların onarılmasına veya yerine yenilerinin konulmasına imkân sağlamaktadır.

Günümüzde evimizde, iş yerimizde ve trafikte farklı risklerle karşılaşabileceğimiz bilinen bir gerçektir. Bireysel olarak aldığımız önlemler, bu risklerin gerçekleşme ihtimalini azaltabilse de ortaya çıkabilecek maddi kayıpların telafisinde çoğu zaman yetersiz kalmaktadır. İşte bu noktada sigorta, bir risk yönetimi aracı olarak devreye girmekte; sağlığımızdan aracımıza, işyerimizden konutumuza kadar tüm varlıklarımızı ve girişimlerimizi belirsizliklerin doğurabileceği zararlara karşı güvence altına almaktadır.

Bu çerçevede, 60/2010 sayılı Sigorta Hizmetleri (Düzenleme ve Denetim) Yasası kapsamında faaliyet gösteren sigorta ve reasürans şirketleri ülkemiz için büyük önem arz etmektedir. Maliye Bakanlığı olarak sektöre gereken önemi vermekte; etkin ve çağdaş bir sigortacılık yapısının gelişmesi için düzenleyici ve denetleyici rolümüzü sürdürmekteyiz.

2011 yılında yürürlüğe giren anılan Yasa'nın uygulanması ve geçen süre zarfında edinilen tecrübeler ışığında, düzeltilmesi elzem görülen hususların tespiti yapılmış ve bu doğrultuda hazırlanan Değişiklik Yasa Tasarısı, Cumhuriyet Meclisi'ne sunulmuştur. Bu yasa meclisten geçmiş, 24 Haziran 2025 tarihinde "36/2025 Sigorta Hizmetleri (Düzenleme ve Denetim) (Değişiklik) Yasası" Resmî Gazete'de yayımlanarak yürürlüğe girmiştir.

Aynı tarihte ayrıca, Para, Kambiyo ve İnkişaf Sandığı İşleri Dairesi Kurulu, Görev ve Çalışma Esasları Yasası da yürürlüğe konulmuş, böylelikle sigortacılık sektörünün düzenlenmesi ve denetlenmesinden sorumlu olan Sigortacılık Bölümü'nün kurumsal yapısının güçlendirilmesi için, personel eksikliklerinin giderilmesi ve teknolojik altyapının geliştirilmesine yönelik yasal çerçeve oluşturulmuştur.

Sigortacılık sektörümüzün güncel durumunu ve gelişim seyrini yansıtmak amacıyla Sigortacılık Bölümü tarafından hazırlanan Sigorta Bülteni, 2023 yılında ilk kez kamuoyuna sunulmuş olup, bu yıl ikinci kez yayımlanmaktadır. Bu bültenin, sektöre ilişkin şeffaflığı artıracığına ve kamuoyunun bilgilendirilmesine katkı sağlayacağına inanıyorum.

**FAALİYET  
RAPORU  
2024**



Bu vesileyle, ülkemizde sigortacılık sektörünün gelişimine katkıda bulunan Para, Kambiyo ve İnkişaf Sandığı İşleri Dairesi Müdürü Sayın Gürsel Gürbüz'e ve Sigortacılık Bölümü personeline teşekkür eder, ortaya koydukları özverili çalışmalardan dolayı kendilerini kutlarım.

**Dr. Özdemir BEROVA**  
**Maliye Bakanı**

**11 Eylül 2025**



## 1.2 SİGORTA YÖNETİCİSİNİN SUNUŞU

Bilindiği üzere sigortacılık sektörü, insan hayatı için değerli olan tüm varlıkların güvence altına alınması ilkesine dayanmaktadır. Çeşitli riskler karşısında meydana gelebilecek zararların telafi edilmesi, mal ve mülklerde oluşacak hasarların onarılması veya yerine yenilerinin konulması amacıyla sigortacılık, bireyler ve kurumlar için hayati bir önem taşımaktadır. Bireysel olarak alınan tedbirler, her ne kadar beklenmedik olayların etkisini azaltsa da, oluşabilecek maddi kayıpların karşılanmasında yetersiz kalmakta; bu noktada sigorta, risklerin yönetilmesinde en etkin araç olarak öne çıkmaktadır.

Ülkemizde sigortacılık faaliyetleri, 31 Aralık 2010 tarihinde yürürlüğe giren ve değişiklikleriyle birlikte uygulanan 60/2010 sayılı Sigortacılık (Düzenleme ve Denetim) Yasası çerçevesinde sürdürülmektedir. Bu kapsamda, sigorta ve reasürans şirketlerine ruhsat ve lisans verilmekte; sigorta acenteleri lisans, brokerler ise ruhsat ve lisans almakta; tüm bu süreçlerin denetimi Maliye Bakanlığı'na bağlı Para, Kambiyo ve İnkışaf Sandığı İşleri Dairesi bünyesindeki Sigortacılık Bölümü tarafından gerçekleştirilmektedir. 2024 yılı itibarıyla 39 hayat dışı ve 3 hayat branşında olmak üzere toplam 42 sigorta şirketi ile 2 reasürans şirketi faaliyet göstermekte olup, ayrıca 270 gerçek kişi, 205 tüzel kişi, 22 banka ve 21 kooperatif sigorta acentesi ile 2 tüzel kişi sigorta brokeri sektörde yer almaktadır.

Sigortacılık sektöründeki gelişmeleri daha güçlü bir yasal çerçeveye oturtmak amacıyla, 24 Haziran 2025 tarihinde Sigortacılık (Düzenleme ve Denetim) (Değişiklik) Yasası Resmî Gazete'de yayımlanarak yürürlüğe girmiştir.

- Söz konusu değişiklik ile sigorta ve reasürans şirketlerinin faaliyet izinleri ve denetimleri daha şeffaf ve sistematik bir yapıya kavuşturulmuş, Sigorta şirketlerinin asgari ödenmiş sermayelerinin günün ekonomik koşullarına göre yeniden düzenlenmesi,
- Sigorta ve reasürans şirketlerinin faaliyet sınıflarına göre gerekli asgari sermaye tutarlarının belirlenmesi,
- Lisans bedellerinin çağdaş koşullara uygun olarak güncellenmesi,
- Kara ve deniz sınır kapılarında düzenlenecek poliçelere ilişkin kuralların netleştirilmesi,
- Sigorta aracıları olan acente ve brokerler ile eksperlerin faaliyet alanlarının düzenlenmesi,
- Sigorta acenteleri ve brokerlerin ruhsat ve lisans süreçleri güncellenmiştir.
- Aktüerya hizmetlerin, sigorta şirketlerinde risk değerlendirmesinde önemi her geçen gün artması nedeni ile, Hayat gurubunda faaliyet gösteren şirketlerde olduğu gibi, Hayat dışı guruplarda da faaliyet gösteren şirketlerde de bu hizmeti almak zorunlu hale getirilmiştir.
- Rücu davalarına yönelik kuralların yeniden tanımlanması,
- Sigorta Tahkim Komisyonunun sigorta şirketlerinin tek bir olay sonucu meydana gelen herhangi bir kaza veya zincirleme kazalar için mal zararına ilişkin yükümlülük miktarı olan kararları her iki taraf için de bağlayıcı hale getirilerek, Fasil 333 Motorlu Araçlar Üçüncü Şahıs Sigorta Yasasındaki maddi hasar limitine bağlanmıştır. Ayrıca komisyon tarafından lehine karar verilen taraf ve/veya tarafların karar kesinleştikten sonra mahkemeye kayıt edilmesi için istida dosyalanabilmesi sağlanmıştır.



Bununla birlikte, 2025 yılında yürürlüğe giren Para, Kambiyo ve İnkişaf Sandığı İşleri Dairesi (Kuruluş, Görev ve Çalışma Esasları) Yasası ile Sigortacılık Bölümü'nün görev ve sorumlulukları daha net biçimde tanımlanmış, personel ve teknolojik altyapı bakımından iyileştirmeler öngörölmüş ve denetimlerin etkinliği artırılmıştır. Böylelikle sigortacılık sektörümüzün uluslararası standartlara uyumu sağlanmış ve ülke ekonomisi açısından daha güçlü bir kurumsal yapı tesis edilmiştir.

Bu çerçevede, ilk kez 2023 yılında yayımlanan Sigorta Bülteni, sektörün gelişmelerini kamuoyu ile paylaşmak adına önemli bir kaynak niteliği taşımış olup, bu yıl ikinci kez yayımlanarak güncel veriler ve mevzuat değişiklikleriyle zenginleştirilmiş bir içerikle sunulmaktadır.

Sigortacılık sektörünün gelişiminde emeği geçen Sigortacılık Bölümü personeline, özverili çalışmalarından dolayı teşekkür ederiz. Yeni mevzuatlar ve düzenlemelerle sektör, daha güvenli ve etkin bir şekilde hizmet vermeye devam edecektir.

**Gürsel GÜRBÜZ**

Para, Kambiyo ve İnkişaf Sandığı İşleri Dairesi Müdürü  
Ve  
Sigorta Yöneticisi

**11 Eylül 2025**



## 2. SİGORTA BÖLÜMÜ HAKKINDA BİLGİLER

### 2.1 MİSYON VE VİZYON

#### ✓ Misyon

- Kuzey Kıbrıs Türk Cumhuriyeti sigorta sektöründeki gelişmeleri şeffaf, güvenilir ve güncel bilgilerle kamuoyuna aktarmak.
- Sigorta bilincini toplumda yaygınlaştırarak bireylerin, kurumların ve ülke ekonomisinin finansal güvenliğine katkı sağlamak.
- Sektör paydaşları, kamu kurumları ve tüketiciler arasında bilgi akışını sağlayarak sigorta sektörünün sağlıklı gelişimini desteklemek.

#### ✓ Vizyon

- KKTC’de sigorta sektöründe en güvenilir ve öncü bilgi kaynağı olmak.
- Bölgesel ölçekte sigortacılıkla ilgili yenilikleri ve iyi uygulamaları aktaran saygın bir yayın organı haline gelmek.
- Dijital dönüşüm ve küresel gelişmeleri takip ederek KKTC sigorta sektörünün uluslararası düzeyde rekabet gücünü artırmasına katkı sağlamak.

### 2.2 GÖREV VE YETKİLER

Para Kambiyo ve İnkişaf Sandığı İşleri Dairesi Sigorta Birimi, Kuzey Kıbrıs Türk Cumhuriyeti sigorta sektörünün düzenli, şeffaf ve sürdürülebilir biçimde faaliyet göstermesini sağlamak amacıyla görev yapar. Bu çerçevede;

- Sigorta şirketleri, reasürans şirketleri, sigorta ve reasürans brokerleri, eksperler, aktüerler ile sigorta acentelerinin faaliyetlerini denetlemek, gözetlemek ve mevzuata uygunluğunu sağlamak,
- Sigorta sektörüne ilişkin yasa, tüzük ve genelgelerin uygulanmasını izlemek ve gerektiğinde mevzuat düzenlemelerine katkı sağlamak,
- Sigortalıların hak ve menfaatlerini korumak, sektörde güven ortamını güçlendirmek,
- Finansal istikrarı desteklemek amacıyla sektörün mali yapısını takip etmek, raporlamak ve gerekli önlemleri almak,
- Sigorta sektöründe şeffaflığı, hesap verebilirliği ve rekabeti artıracak düzenleme ve uygulamaları teşvik etmek,
- Ulusal ve uluslararası gelişmeleri takip ederek KKTC sigorta sektörünün uyumunu sağlamak,
- Sektöre ilişkin güncel verileri, raporları ve istatistikleri kamuoyuna duyurmak,

görev ve yetkilerine sahiptir.




### 2.3 TEŞKİLAT VE PERSONEL YAPISI

Sigorta Biriminde, Sigorta Yöneticisi, 2 (İki) Sigorta Yöneticisi Yardımcısı 5 personel görev yapmaktadır. 2025 yılı içerisinde Dairenin Teşkilat Yasası'nın yürürlüğe girmesiyle birlikte personel sayısının artırılması ve çağdaş sigortacılığın önemli bir parçası olan Aktüerlik hizmetinin alınması için Daire kadrosuna Aktüer istihdamı öngörülmekte olup, bu artış sayesinde sigorta denetimlerinin daha etkin, kapsamlı ve sürekli bir şekilde yürütülmesi hedeflenmektedir.

Personel kapasitesinin geliştirilmesi, yalnızca sayısal artışla sınırlı olmayıp aynı zamanda niteliksel bir güçlendirmeyi de kapsamaktadır. Bu doğrultuda, sigorta birimi personelinin teknik bilgi, mali analiz ve uluslararası uygulamalar konularında uzmanlaşmalarını sağlamak amacıyla hizmet içi eğitim programları planlanmaktadır.



Ayrıca, Daire müdürü ve personeli, 2025 yılı içerisinde Sigortacılık ve Özel Emeklilik Düzenleme ve Denetleme Kurumu (SEDDK) tarafından düzenlenen eğitim ve çalışma programlarına katılım sağlamış; bu sayede hem mesleki bilgi ve becerilerini geliştirmiş hem de uluslararası standartlara uygun denetim kapasitesine katkı sunmuştur. Önümüzdeki dönemde benzeri eğitim programlarına katılımın devamlılığı sağlanarak, sigorta sektörünün gelişimine ve denetim süreçlerinin etkinliğine kurumsal düzeyde destek verilmesi amaçlanmaktadır.





### 3. KUZEY KIBRIS TÜRK CUMHURİYETİ SİGORTA SEKTÖRÜ 2024 YILI DURUMU

31 Aralık 2024 tarihi itibarıyla, Kuzey Kıbrıs Türk Cumhuriyeti'nde 39 Hayat Dışı Sigorta Şirketi, 3 Hayat Grubu Sigorta Şirketi olmak üzere toplam 42 sigorta şirketi ile 2 reasürans şirketi faaliyet göstermektedir.

2024 yıl sonu itibarıyla, 60/2010 sayılı Sigorta Hizmetleri (Düzenleme ve Denetim) Yasası kapsamında lisans almış sigorta acenteleri aşağıdaki gibidir:

- 270 gerçek kişi,
- 205 tüzel kişi,
- 22 banka,
- 21 kooperatif şirketi.

Aynı yasa kapsamında, 2 tüzel kişi sigorta brokeri de faaliyet göstermektedir.

20 Eylül 2023 tarihli Bakanlar Kurulu Kararı ile, 60/2010 sayılı Yasa'nın ilgili maddeleri uyarınca, 2024 yılında uygulanacak mali düzenlemeler aşağıdaki şekilde belirlenmiştir:

#### 3.1 Sigorta Şirketleri İçin Nakden Ödenmiş Minimum Sermaye Miktarları

Yasa'nın 13'üncü maddesinin (7) fıkrasının (ç) bendi uyarınca:

- Hayat Dışı Sigorta Şirketi: 10.000.000,00 TL
- Hayat Grubu Sigorta Şirketi: 30.000.000,00 TL
- Reasürans Şirketi: 30.000.000,00 TL

#### 24 Haziran 2025 tarihinde yürürlüğe giren 36/2025 sayılı Sigorta Hizmetleri (Düzenleme ve Denetim) (Değişiklik) Yasasının uyarınca,

Nakden ödenmiş minimum sermaye miktarları;

- Hayat grubu için 40.000.000.-TL (Kırk Milyon Türk Lirası);
- Hayat dışı grubu için 30.000.000.-TL (Otuz Milyon Türk Lirası);
- Reasürans şirketi için 50.000.000.-TL (Elli Milyon Türk Lirası); olarak düzenlenmiştir.

#### 3.2 Sigorta Acenteleri Yıllık Lisans Ücretleri

Yasa'nın 58'inci maddesinin (7) fıkrasına göre belirlenen yıllık lisans ücretleri:

- Gerçek ve tüzel kişi sigorta acenteleri (her bir sigorta şirketi için): 2.500,00 TL



- Banka sigorta acenteleri (her bir sigorta şirketi için): 7.500,00 TL
- Kooperatif sigorta acenteleri (her bir sigorta şirketi için): 12.500,00 TL

**24 Haziran 2025 tarihinde yürürlüğe giren 36/2025 sayılı Sigorta Hizmetleri (Düzenleme ve Denetim) (Değişiklik) Yasasının uyarınca,**

- Sigorta acenteleri acenteliğini yapacakları her bir sigorta şirketi için yürürlükteki aylık brüt asgari ücretin yarısı tutarı
- Sigorta acenteliği yapacak olan bankalar için lisans ücreti acenteliğini yapacakları her bir sigorta şirketi için yürürlükteki aylık brüt asgari ücretin 2 (iki) katı,
- Kooperatif Şirketleri için acenteliğini yapacakları her bir sigorta şirketi için yürürlükteki aylık 1 (bir) brüt asgari ücret olarak uygulanacak.

**3.3. Sigorta ve Reasürans Şirketleri Lisans Bedeli**

Yasa'nın 22'nci maddesinin (4) fıkrası uyarınca, sigorta ve reasürans şirketleri için lisans bedeli 25.000 TL olarak belirlenmiştir.

**24 Haziran 2025 tarihinde yürürlüğe giren 36/2025 sayılı Sigorta Hizmetleri (Düzenleme ve Denetim) (Değişiklik) Yasasının uyarınca,**

Sigortacılık lisansını alacak olan sigorta ve reasürans şirketleri başvuru yaparken lisans bedeli;

- Hayat dışı Sigorta Şirketi için, yürürlükteki aylık brüt asgari ücretin 2 (iki) katı,
- Hayat Sigorta Şirketi için, yürürlükteki aylık brüt asgari ücretin 3 (üç) katı,
- Reasürans şirketi için, yürürlükteki aylık brüt asgari ücretin 4 (dört) katı,
- Sigorta şirketlerinin her bir şubesi için yürürlükteki aylık brüt asgari ücretin 1/2 (yarısı), tutarı şeklinde düzenlenmiştir.

**3.4. Sigorta Sınıfları İçin Sermaye Tutarları**

Yasa'nın 25'inci maddesinin (3) fıkrası uyarınca, ek ruhsat talebinde bulunan sigorta şirketleri için sigorta sınıflarına ilişkin öngörülen sermaye tutarları, 5 katına kadar uygulanabilir.

Yukarıda belirtilen tüm mali yükümlülükler ve ücretlendirmeler, 2024 yılı boyunca değişiklik yapılmaksızın uygulanmıştır.

**24 Haziran 2025 tarihinde yürürlüğe giren 36/2025 sayılı Sigorta Hizmetleri (Düzenleme ve Denetim) (Değişiklik) Yasasının uyarınca,**

Sigorta Sınıfları İçin Sermaye Tutarları da değişmiştir.



### 3.5. Zorunlu Trafik Sigortası ve Kasko Sigortası Uygulamaları

**Tablo :** 2024 Yılında Uygulanan Zorunlu Trafik Sigortası, Kasko Sigortası ve Kısmi Kasko Taban Fiyatları

ARAÇ TARİFE KODU	KASKO SİGORTASI			
KULLANIM TARZI	TABAN FİYAT (TL)	ASGARİ TRAFİK PRİM BRÜT (TL)	TABAN KASKO ORANI (%)	ASGARİ KASKO MİKTAR
CX1 (Salon Araç)	2,505.56	3,006.68	2	6013.35
CY 1 (Motosiklet)	1,202.67	1,403.12	2	6013.35
CY 70 (Kiralık Motosiklet)	2,104.67	2,505.56	2	6013.35
CZ 26 (Şoför Okulları)	2,806.23	3,307.34	2	6013.35
CZ 300 (Van/Kamyonet)	2,605.79	3,106.90	2	6013.35
CZ 301 (Kamyon)	3,006.68	3,507.79	2	6013.35
CZ 312 (Trailer)	1,403.12	1,603.56	2	6013.35
CZ 9 (Motor Trade)	5,111.35	6,013.35	2	6013.35
CZ 400 (Taksi)	7,316.24	8,719.36	2	6013.35
CZ 406 ( (Kiralık Araç)	5,211.57	6,113.57	2	6013.35
CZ 600 (Otobüs / Minibüs (Ticari))	5,412.02	6,414.24	2	6013.35
CZ 605 (Otobüs / Minibüs (Şahsi))	4,810.68	5,512.24	2	6013.35
CZ 801 (Özel Tip Araçlar)	2,505.56	2,906.45	2	6013.35
CZ 802 (Tarımsal Araçlar)	902.00	1,102.45	2	6013.35
CZ 803 (Ambulans ve Cenaze Araçları)	2,806.23	3,207.12	2	6013.35
CZ 804 (Vinçler)	3,106.90	3,608.01	2	6013.35
CZ 805 (İtfaiye)	1,603.56	1,804.01	2	6013.35

ÇARPMA - ÇARPIŞMA TEMİNAT TUTAR DİLİMİ	TABAN ÇARPMA - ÇARPIŞMA PRİMİ
60,135.50 TL'ye kadar	4,008.90 TL
120,267.00 TL'ye kadar	6,013.35 TL



**Tablo :** 2025 Yılında Uygulanan Zorunlu Trafik Sigortası, Kasko Sigortası ve Kısmi Kasko Taban Fiyatları

ARAÇ TARİFE KODU	KASKO SİGORTASI			
	KULLANIM TARZI	TABAN FİYAT (TL)	ASGARİ TRAFİK PRİM BRÜT (TL)	TABAN KASKO ORANI (%)
CX1 (Salon Araç)	4,000.00	5,000.00	2	8,000.00
CY 1 (Motosiklet)	2,000.00	2,500.00	2	8,000.00
CY 70 (Kiralık Motosiklet)	3,500.00	4,000.00	2	8,000.00
CZ 26 (Şoför Okulları)	4,500.00	5,500.00	2	8,000.00
CZ 300 (Van/Kamyonet)	4,000.00	5,000.00	2	8,000.00
CZ 301 (Kamyon)	5,000.00	5,500.00	2	8,000.00
CZ 312 (Trailer)	2,200.00	2,500.00	2	8,000.00
CZ 9 (Motor Trade)	8,000.00	9,500.00	2	8,000.00
CZ 400 (Taksi)	11,500.00	13,500.00	2	8,000.00
CZ 406 ( (Kiralık Araç)	8,000.00	9,500.00	2	8,000.00
CZ 600 (Otobüs / Minibüs (Ticari))	8,500.00	10,000.00	2	8,000.00
CZ 605 (Otobüs / Minibüs (Şahsi))	7,500.00	8,500.00	2	8,000.00
CZ 801 (Özel Tip Araçlar)	4,000.00	4,500.00	2	8,000.00
CZ 802 (Tarımsal Araçlar)	1,500.00	1,700.00	2	8,000.00
CZ 803 (Ambulans ve Cenaze Araçları)	4,500.00	5,000.00	2	8,000.00
CZ 804 (Vinçler)	5,000.00	6,000.00	2	8,000.00
CZ 805 (İtfaiye)	2,500.00	3,000.00	2	8,000.00

ÇARPMA - ÇARPIŞMA TEMİNAT TUTAR DİLİMİ	TABAN ÇARPMA - ÇARPIŞMA PRİMİ
95,000.00 TL'ye kadar	6,000.00 TL
185,000.00 TL'ye kadar	8,000.00 TL



### 17 Mart 2025 tarihinde yapılan yeni düzenlemede, sigorta şirketleri;

- Zorunlu trafik sigortası ve kasko sigortası poliçelerine, her araç sınıfı için vergi ve harçlar hariç, ek'te yer alan zorunlu trafik sigortası taban fiyatı ve kasko sigortası taban kasko oranı altında fiyat ve /veya oran (tarife) veremeyecektir.
- Sigorta Şirketleri verdikleri fiyat tarifeleri üzerinden %10 indirim veya %20 artış uygulayabileceklerdir.
- Kasko poliçelerinde, değeri 400.000,00 TL ve altında olan araçlara uygulanacak Kasko sigortalarında 8.000,00 TL altında Kasko poliçesi üretilemeyecektir.
- Kısmi kasko (hareket halinde başka bir motorlu araca çarpma veya başka bir motorlu araçla veya araçlarla çarpışma) sigortası;
  1. Dilim hasar teminat tutarı 95.000,00 TL'ye kadar asgari prim tutarı 6.000.00 TL
  2. Dilim hasar teminat tutarı 185.000,00 TL'ye kadar asgari prim tutarı 8,000.00 TL olacaktır.
- Yeni uygulama 20 Mart 2025 tarihinden itibaren geçerli olacaktır.
- Sigorta şirketleri, yeni uygulamada uygulayacakları tarife listelerini en geç 20 Mart 2025 tarihine kadar Daire'ye ve Sigorta Bilgi Merkezine bildirmek zorundadırlar.
- Uygulama sırasında tarife değişikliği yapmak isteyen sigorta şirketlerinin, tarife değişikliklerini yeni tarifeyi uygulayacakları günü dikkate alarak en geç 10 (on) iş günü öncesinde Daire'ye ve Sigorta Bilgi Merkezine bildirmeleri durumunda, yeni tarifeyi uygulayabileceklerdir.





### 3.6 KKTC Deprem ve Yanardağ Püskürmesi Teminatı Tarifesi

KKTC Sigorta ve Reasürans Şirketler Birliği ile deprem tarifesi konusunda bir çalışma başlatılmıştı. KKTC deprem ve yanardağ püskürmesi teminatı tarifesi ile ilgili KKTC Sigorta ve Reasürans Şirketler Birliği ile yapılan çalışma sonucu, Değiştirilmiş Şekliye 60/2010 sayılı Sigorta Hizmetleri (Düzenleme ve Denetim) Yasası'nın 30'uncu maddesinin (2)'inci fıkrası uyarınca Sigorta Yöneticisi'ne verilen yetki doğrultusunda deprem ve yanardağ püskürmesi teminatı tarifesinin 16.09.2024 tarihinden itibaren geçerli olacak şekilde uygulanması uygun bulunmuştu.

Bu bağlamda, Yeni düzenlemede; Sigorta şirketleri üretmiş oldukları, Yangın, yangına bağlı kâr kaybı, inşaat ve montaj (tüm riskler), elektronik cihaz, makine, kasko ve ferdi kaza sigorta poliçelerine deprem ve yanardağ püskürmesi teminatının eklenmesi halinde bu sigorta türleri için belirlenmiş tarife ve talimat hükümlerini uygulayacaklardır.

Söz konusu tarife altında fiyat ve/veya oran (tarife) veremeyecektir.



## 4. ÜLKEMİZDEKİ KARA SINIR KAPILARI İLE İLGİLİ OLARAK;

Motorlu araçlar (Üçüncü Şahıs Sigortası) Yasası'nın 18'inci maddesinin (1)'inci fıkrasının (f) bendi altında yapılan tüzük ile, Kara sınır kapılarından, Kuzey Kıbrıs Türk Cumhuriyetine motorlu araçları ile gelen ziyaretçiler, araçlarına Sigorta Hizmetleri (Düzenleme ve Denetim) Yasası altında ruhsat ve lisans almış sigorta şirketlerinden, geçerli Kara Sınır Kapıları Fiyat Tarifesi üzerinden zorunlu trafik poliçesi yaptırmak zorundadırlar.

2024 yılında bu amaçla **39 sigorta şirketi** faaliyet göstermiş olup, kara sınır kapılarından ülkemize giriş yapan yabancı uyruklular için toplam **238.320 adet zorunlu sigorta poliçesi** düzenlenmiş ve **356.742.641,24 TL** net prim elde edilmiştir.

Aşağıdaki tablo, **01.01.2024 – 31.12.2024** tarihleri arasında (her iki tarih dahil) kara sınır kapıları bazında düzenlenen poliçe sayısı ve elde edilen net prim tutarlarını göstermektedir:



**Tablo** : 2024 Yılı Kara Sınır Kapıları Poliçe Üretimi ve Elde Edilen Gelir Tablosu.

Sınır Kapısı	Poliçe Sayısı (Adet)	Net Prim (TL)
Akyar (AKYK)	26.042	40.074.097,67
Bostancı (BSTK)	21.837	41.517.457,64
Beyarmudu (BYRK)	41.511	69.171.774,74
Derinya (DRNK)	29.020	42.779.709,39
Metehan (MTHK)	109.695	166.917.569,20
Yeşilirmak (YSLK)	3.591	6.665.019,67
<b>Toplam (Kapıda)</b>	<b>231.696</b>	<b>367.671.619,31</b>
Merkez Ofis (İçerde – Trafik & Kasko)	6.624	-10.928.978,07
<b>GENEL TOPLAM</b>	<b>238.320</b>	<b>356.742.641,24</b>

❖ Tablodan görüleceği üzere, en fazla poliçe düzenlenen sınır kapısı **Metehan** (109.695 adet, 166,9 milyon TL prim), en az poliçe düzenlenen sınır kapısı ise **Yeşilirmak** (3.591 adet, 6,6 milyon TL prim) olmuştur.

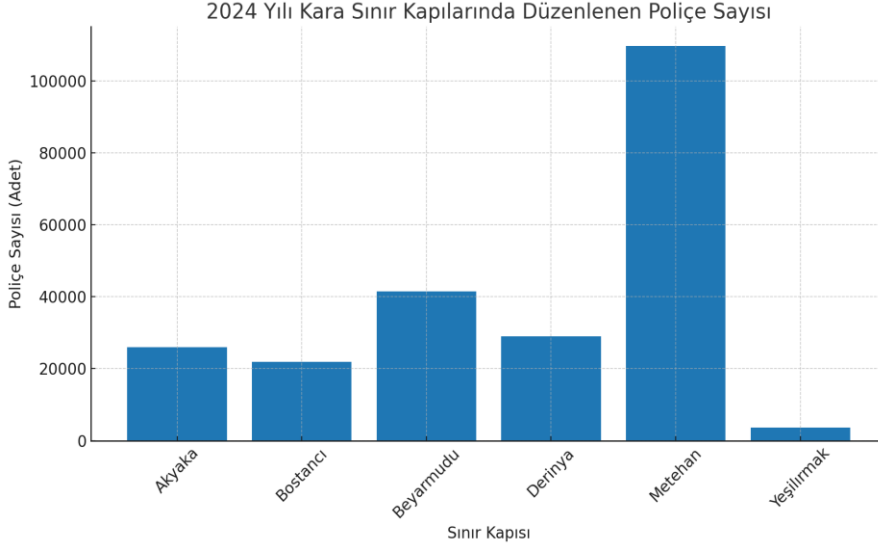
Ayrıca, Sigorta Bilgi Merkezinden alınan raporda 01.01.2024-31.12.2024 tarihleri arasında (Her İki Tarihte Dahil) kapı bazında üretilen poliçe ve elde edilen gelir toplamı aşağıdaki tabloda detaylı yer almaktadır.

**Tablo** : 2024 Yılı Kara Sınır Kapıları Poliçe Üretimi ve Elde Edilen Gelir Tablosu (Sigorta Bilgi Merkezi)

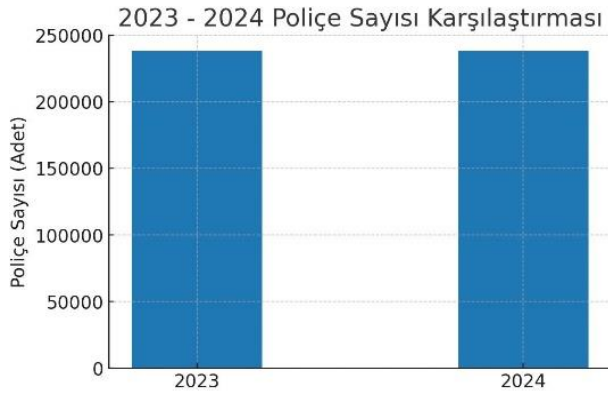
Poliçe ve Zeyilname Analizi														
Rapor Tarihi Aralığı	Tarih Aralığı	01.01.2024-31.12.2024												
İliç	Poliçe Türü	Sınır Kapısı	Ürün Kodu	Ürün Adı	BorderCode	Poliçe ve Zeyilname Grubu	Values Poliçe ve Zeyilname Adet	Net Prim						
3	SINIR KAPISI	Kapıda	15	TRAFİK		AKYK	A-Poliçe ve Tecdit	26.042	40.074.097,67					
						BSTK	A-Poliçe ve Tecdit	21.837	41.517.457,64					
						BYRK	A-Poliçe ve Tecdit	41.511	69.171.774,74					
						DRNK	A-Poliçe ve Tecdit	29.020	42.779.709,39					
						MTHK	A-Poliçe ve Tecdit	109.695	166.917.569,20					
						YSLK	A-Poliçe ve Tecdit	3.591	6.665.019,67					
						TRAFİK Total		231.696	367.671.619,31					
		Kapıda Total							231.696	367.671.619,31				
		İçerde	15	TRAFİK		Merkez Ofis		A-Poliçe ve Tecdit	13	13.506,41				
								B-İlave	916	42.577,82				
								D-İade	1	-964,59				
								E-İptal	5.688	-11.035.293,65				
								TRAFİK Total		6.618	-10.980.174,01			
								KASKO	17	Merkez Ofis		A-Poliçe ve Tecdit	2	57.830,76
												B-İlave	3	8.008,18
E-İptal	1											-14.643,00		
KASKO Total		6	51.195,94											
İçerde Total							6.624	-10.928.978,07						
<b>SINIR KAPISI Total</b>							<b>238.320</b>	<b>356.742.641,24</b>						
<b>Grand Total</b>							<b>238.320</b>	<b>356.742.641,24</b>						



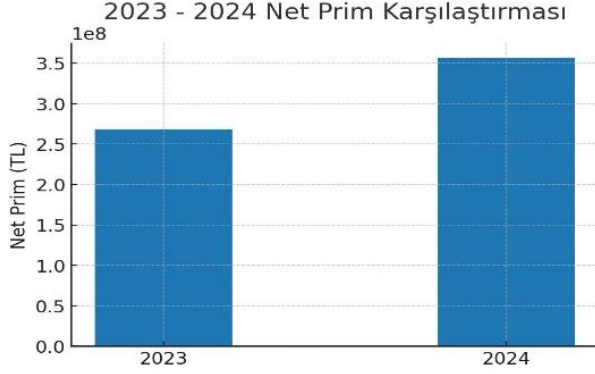
**Grafik :** 2024 Yılı Kara Sınır Kapılarında Düzenlenen Poliçe Sayısı



**Grafik :** 2023-2024 Yılları Kara Sınır Kapılarında Düzenlenen Poliçe Sayısı Karşılaştırması



**Grafik :** 2023-2024 Yılları Kara Sınır Kapılarında Düzenlenen Poliçelerin Net prim Karşılaştırması



#### 4.1 2023 ve 2024 yıllarının karşılaştırmalı değerlendirmesi

2023 ve 2024 yılları kıyaslandığında, kara sınır kapılarından motorlu araçları ile Kuzey Kıbrıs Türk Cumhuriyeti'ne gelen ziyaretçiler için düzenlenen zorunlu trafik sigortası poliçelerinde adet bazında istikrar korunurken, prim gelirlerinde dikkat çekici bir artış yaşanmıştır.

2023 yılında motorlu araçları ile Kuzey Kıbrıs Türk Cumhuriyeti'ne giriş yapan ziyaretçiler için toplam **238.328 adet** zorunlu trafik sigortası poliçesi düzenlenmiş ve **268.630.038,81 TL** net prim elde edilmiştir. 2024 yılında ise poliçe adedi büyük ölçüde aynı seviyede kalmış (**238.320 adet**), buna karşılık toplam net prim tutarı **356.742.641,24 TL** olarak gerçekleşmiştir. Bu durum, prim gelirlerinde yaklaşık **%33 oranında artış** olduğunu göstermektedir.

Sınır kapıları bazında incelendiğinde, 2024 yılında en yüksek üretim **Metehan Sınır Kapısı'nda** gerçekleşmiş (**109.695 adet poliçe** ve **166.917.569,20 TL net prim**). Bunu sırasıyla **Beyarmudu, Derinya, Akyaka, Bostancı** ve **Yeşilirmak** sınır kapıları takip etmiştir.

Genel olarak değerlendirildiğinde, poliçe sayısında istikrarın korunduğu, ancak prim tutarlarında kayda değer bir artış yaşandığı görülmektedir. Bu gelişme, uygulanan fiyat tarifelerinin etkisi ile sigorta sektöründe sürdürülen düzenleme ve denetim çalışmalarının olumlu yansımaları olarak değerlendirilebilir.





## 5. SIGORTA SINIFLARINA İLİŞKİN 2023 VE 2024 YILI İSTATİSTİKLERİ

### 5.1 Kaza Sigortaları – Prim Üretimi Kısa Rapor

Bu rapor, 2023 ve 2024 yıllarında Sair Kaza Sigortası brüt prim üretimlerinin karşılaştırmasını içermektedir. Rakamlar, Hayat Dışı Sigorta Şirketleri 2023 ve 2024 yılı konsolide Teknik Kar-Zarar tabloları Alınan Primler (Brüt) ve ödenen tazminat kaleminden alınmıştır.

**Tablo: Kaza Sigortaları – Prim Üretimi**

2023 Brüt Prim	128.901.314,38 TL
2024 Brüt Prim	300.846.753,08 TL
Fark	171.945.438,70 TL
% Değişim	133.39 %

Sonuç olarak, 2023 yılında 128.901.314,38 TL olan Sair Kaza brüt prim üretimi, 2024 yılında 300.846.753,08 TL seviyesine yükselmiştir. Bu artış 171.945.438,70 TL tutarında olup, yüzde olarak %133.39 oranında gerçekleşmiştir.

### Kaza Sigortaları– Hasar Prim Kısa Rapor

Bu rapor, 2023 ve 2024 yıllarında Sair Kaza Sigortası brüt prim üretimleri ve ödenen tazminatlar karşılaştırmasını içermektedir. Rakamlar, Hayat Dışı Sigorta Şirketleri 2023 ve 2024 yılı konsolide Teknik Kar-Zarar tabloları Alınan Primler (Brüt) ve ödenen tazminat kaleminden alınmıştır.

**Tablo: Kaza Sigortaları – Hasar Prim Oranları**

2023 Brüt Hasar Prim Oranı	15.01 %
2024 Brüt Hasar Prim Oranı	19%
% Değişim	4 %

### 5.2 – Hastalık/Sağlık Prim Üretimi Kısa Rapor

Bu rapor, 2023 ve 2024 yıllarında Hastalık/Sağlık Sigortası brüt prim üretimlerinin karşılaştırmasını içermektedir. Rakamlar, Hayat Dışı Sigorta Şirketleri 2023 ve 2024 yılı konsolide Teknik Kar-Zarar tabloları Alınan Primler (Brüt) ve ödenen tazminat kaleminden alınmıştır.



**Tablo: Hastalık/Sağlık Prim Üretimi**

2023 Brüt Prim	83.000.949,80 TL
2024 Brüt Prim	209.697.002,84 TL
Fark	126.696.053,04 TL
% Değişim	152.64%

Sonuç olarak, 2023 yılında 83.000.949,80 TL olan Hastalık/Sağlık brüt prim üretimi, 2024 yılında 209.697.002,84 TL seviyesine yükselmiştir. Bu artış 126.696.053,04 TL tutarında olup, yüzde olarak % 152.64 oranında gerçekleşmiştir.

#### Hastalık/Sağlık Sigortaları– Hasar Prim Kısa Rapor

Bu rapor, 2023 ve 2024 yıllarında Hastalık/Sağlık Sigortası brüt prim üretimleri ve ödenen tazminatlar karşılaştırmasını içermektedir. Rakamlar, Hayat Dışı Sigorta Şirketleri 2023 ve 2024 yılı konsolide Teknik Kar-Zarar tabloların Alınan Primler (Brüt) ve ödenen tazminat kaleminden alınmıştır.

**Tablo: Hastalık/Sağlık Hasar Prim Oranları**

2023 Brüt Hasar Prim Oranı	57.72 %
2024 Brüt Hasar Prim Oranı	55.77%
% Değişim	-1,95 %

#### 5.3 – Kara Araçları Sigortaları Prim Üretimi Kısa Rapor

Bu rapor, 2023 ve 2024 yıllarında Kara Araçları Sigortası brüt prim üretimlerinin karşılaştırmasını içermektedir. Rakamlar, Hayat Dışı Sigorta Şirketleri 2023 ve 2024 yılı konsolide Teknik Kar-Zarar tabloları Alınan Primler (Brüt) kaleminden alınmıştır.

**Tablo: Kara Araçları Sigortaları Prim Üretimi**

2023 Brüt Prim (T.P)	716.544.901,87 TL
2024 Brüt Prim (T.P)	1.066.755.413,22 TL
Fark	350.210.511,35 TL
Değişim	48,87%
2023 Brüt Prim (Kasko)	1.070.881.379,39 TL
2024 Brüt Prim (Kasko)	2.213.750.020,64 TL
Fark	1.142.868.641,25 TL
% Değişim	106.72%
Kara Araçları Toplam Değişim Oranı	155.59%

#### Kara Araçları Sigortalarına Ait Brüt Prim Üretimi Değerlendirmesi (2023 - 2024)

2023 ve 2024 yılları karşılaştırıldığında, Kara Araçları sigortalarına ait brüt prim üretiminde önemli artışlar kaydedilmiştir.

- **Motorlu Araçlar (Zorunlu Trafik - 3. Şahıs) Sigortası** kapsamında 2023 yılında **716.544.901,87 TL** olarak gerçekleşen brüt prim üretimi, 2024 yılında



1.066.755.413,22 TL seviyesine yükselmiştir. Bu artış, 350.210.511,35 TL tutarında olup, %48,87 oranında gerçekleşmiştir.

- **Kasko Sigortası** brüt prim üretimi ise 2023 yılında 1.070.881.379,39 TL iken, 2024 yılında 2.213.750.020,64 TL'ye ulaşmıştır. Bu artış 1.142.868.641,25 TL düzeyinde olup, %106,72 oranında bir büyümeye işaret etmektedir.

Bu veriler doğrultusunda, **Kara Araçları toplam brüt prim üretiminde** 2023 yılına kıyasla 2024 yılında %155,59 oranında bir artış meydana gelmiştir.

#### **Kara Araçları Sigortaları– Hasar Prim Kısa Rapor**

Bu rapor, 2023 ve 2024 yıllarında Kara Araçları Sigortası brüt prim üretimleri ve ödenen tazminatlar karşılaştırmasını içermektedir. Rakamlar, Hayat Dışı Sigorta Şirketleri 2023 ve 2024 yılı konsolide Teknik Kar-Zarar tabloları Alınan Primler (Brüt) ve ödenen tazminat kaleminden alınmıştır.

#### **Tablo: Kara Araçları Sigortaları– Hasar Prim Oranları**

<b>2023 Brüt Hasar Prim (T.P)</b>	<b>73.02%</b>
<b>2024 Brüt Hasar Prim (T.P)</b>	<b>88.23%</b>
<b>Değişim</b>	<b>15.21%</b>
<b>2023 Brüt Hasar Prim (Kasko)</b>	43,60%
<b>2024 Brüt Hasar Prim (Kasko)</b>	<b>48.22%</b>
<b>Değişim</b>	<b>4.62%</b>

2023 ve 2024 yılları karşılaştırıldığında, Kara Araçları sınıfında yer alan **Zorunlu Trafik Sigortası** ve **Kasko Sigortası** ürünlerine ait brüt hasar/prim oranlarında çeşitli eğilim değişimleri gözlemlenmiştir.

#### **1. Zorunlu Trafik Sigortası (Motorlu Araçlar - 3. Şahıs)**

- **2023 Hasar/Prim Oranı:** %73.02
- **2024 Hasar/Prim Oranı:** %88.23
- **Yıllık Değişim:** +15,21 puan

2024 yılında Zorunlu Trafik Sigortası'nda brüt hasar/prim oranı, bir önceki yıla göre 15,21 puanlık bir artış göstermiştir.

#### **2. Kasko Sigortası**

- **2023 Hasar/Prim Oranı:** %43.60
- **2024 Hasar/Prim Oranı:** %48.22
- **Yıllık Değişim:** +4.62 puan



Kasko sınıfında ise 2024 yılında sınırlı bir artış kaydedilmiştir. %43.60'tan %48.22'ye çıkan hasar/prim oranı, teknik dengenin genel olarak korunduğunu göstermektedir.

#### 5.4 –Nakliyat Sigortaları Prim Üretimi Kısa Rapor

Bu rapor, 2023 ve 2024 yıllarında Nakliyat sigortaları brüt prim üretimlerinin karşılaştırmasını içermektedir. Rakamlar, Hayat Dışı Sigorta Şirketleri 2023 ve 2024 yılı konsolide Teknik Kar-Zarar tabloları Alınan Primler (Brüt) kaleminden alınmıştır.

##### **Tablo: Nakliyat Sigortaları Prim Üretimi**

<b>2023 Brüt Prim</b>	<b>46.192.833,94 TL</b>
<b>2024 Brüt Prim</b>	67.444.164,26 TL
<b>Fark</b>	21.251.330,32 TL
<b>% Değişim</b>	46%

Sonuç olarak, 2023 yılında 46.192.833,94 TL olan Nakliyat Sigortaları brüt prim üretimi, 2024 yılında 67.444.164,26 TL seviyesine yükselmiştir. Bu artış 21.251.330,32 TL tutarında olup, yüzde olarak 46% oranında gerçekleşmiştir.

#### Nakliyat Sigortaları– Hasar Prim Kısa Rapor

Bu rapor, 2023 ve 2024 yıllarında Nakliyat Sigortaları brüt prim üretimleri ve ödenen tazminatlar karşılaştırmasını içermektedir. Rakamlar, Hayat Dışı Sigorta Şirketleri 2023 ve 2024 yılı konsolide Teknik Kar-Zarar tabloları Alınan Primler (Brüt) ve ödenen tazminat kaleminden alınmıştır.

##### **Tablo: Nakliyat Sigortaları Hasar Prim Oranları**

<b>2023 Brüt Hasar Prim Oranı (Nakliyat)</b>	<b>16.34 %</b>
<b>2024 Brüt Hasar Prim Oranı (Nakliyat)</b>	21%
<b>% Değişim (Nakliyat)</b>	4.66 %

2023 ve 2024 yılları karşılaştırıldığında, Nakliyat sınıfına ait brüt hasar/prim oranlarında belirgin bir artış gözlemlenmiştir.

#### Nakliyat Sigortaları

- **2023 Hasar/Prim Oranı:** % 16.34
- **2024 Hasar/Prim Oranı:** % 21.00
- **Yıllık Değişim:** +4.66 puan

2024 yılında Nakliyat Sigortaları'nda brüt hasar/prim oranı, bir önceki yıla göre **4,66 puanlık bir artış** göstermiştir.



## 5.5 – Yangın ve Doğal Afet Sigortaları Prim Üretimi Kısa Rapor

**Tablo: Yangın ve Doğal Afet Sigortaları Prim Üretimi**

<b>2023 Brüt Prim</b>	<b>439.607.338,41 TL</b>
<b>2024 Brüt Prim</b>	895.517.407,46TL
<b>Fark</b>	455.910.069,05 TL
<b>% Değişim</b>	103.71%

### Yangın ve Doğal Afet Sigortaları Brüt Prim Üretimi Değerlendirmesi (2023 – 2024)

2024 yılında Yangın ve Doğal Afet Sigortaları sınıfında brüt prim üretiminde önemli bir artış kaydedilmiştir:

- **2023 Brüt Prim:** 439.607.338,41 TL
- **2024 Brüt Prim:** 895.517.407,46 TL
- **Artış Tutarı:** 455.910.069,05 TL
- **Yıllık Değişim Oranı:** % 103.71

Sınıfta prim üretimi, 2024 yılında bir önceki yıla göre **yüzde 100’ü aşan bir büyüme** sergilemiştir.

### Yangın ve Doğal Afet Sigortaları– Hasar Prim Kısa Rapor

Bu rapor, 2023 ve 2024 yıllarında Yangın ve Doğal Afet Sigortaları brüt prim üretimleri ve ödenen tazminatlar karşılaştırmasını içermektedir. Rakamlar, Hayat Dışı Sigorta Şirketleri 2023 ve 2024 yılı konsolide Teknik Kar-Zarar tabloları Alınan Primler (Brüt) ve ödenen tazminat kaleminden alınmıştır.

**Tablo: Yangın ve Doğal Afet Sigortaları Hasar Prim Oranları**

<b>2023 Brüt Hasar Prim Oranı (Yangın ve Doğal Afet)</b>	<b>25.15 %</b>
<b>2024 Brüt Hasar Prim Oranı (Yangın ve Doğal Afet)</b>	43.71%
<b>% Değişim</b>	28.56%

### Yangın ve Doğal Afet Sigortaları Brüt Hasar/Prim Oranı 2024 Yılında Artış Gösterdi

2023 yılında %25,15 olarak gerçekleşen Yangın ve Doğal Afet sınıfı brüt hasar/prim oranı, 2024 yılında %43,71 seviyesine yükselmiştir. Bu durum, söz konusu sınıf bir önceki yıla göre **%28,56 oranında bir artış** yaşandığını göstermektedir.



## 5.5 – Hayat Sigortaları Prim Üretimi Kısa Rapor

**Tablo:** Hayat Sigortaları Prim Üretimi

2023 Brüt Prim (Hayat Sigortaları)	269.760.496,77 TL
2024 Brüt Prim (Hayat Sigortaları)	413.358.794,28 TL
Fark	143.598.297,51TL
% Değişim	53.23%

Hayat sigortaları sınıfında 2023 yılında 269,76 milyon TL olan brüt prim üretimi, 2024 yılında 413,36 milyon TL'ye yükselmiştir. Bu gelişme, yıllık bazda %53.23 oranında artışa karşılık gelmektedir. Söz konusu artış, hem ürün talebindeki yükseliş hem de ekonomik koşulların etkisiyle hayat sigortalarına olan ilginin arttığını göstermektedir.

### Hayat Sigortaları– Hasar Prim Kısa Rapor

Bu rapor, 2023 ve 2024 yıllarında Hayat Sigortaları brüt prim üretimleri ve ödenen tazminatlar karşılaştırmasını içermektedir. Rakamlar, Hayat Dalı Sigorta Şirketleri 2023 ve 2024 yılı konsolide Teknik Kar-Zarar tabloları Alınan Primler (Brüt) ve ödenen tazminat kaleminden alınmıştır.

**Tablo:** Hayat Sigortaları Hasar Prim Oranları

2023 Brüt Hasar Prim Oranı (Hayat Sigortaları)	38%
2024 Brüt Hasar Prim Oranı (Hayat Sigortaları)	34.54%
% Değişim	-3,46%

## 6.Sektörün Hasar Prim Değerlendirilmesi

**Tablo:** Sektörün Hasar Prim Oranları

Sigorta Sınıfları	Brüt Hasar Prim Oranı 2024	
Kaza	19 %	
Hastalık/Sağlık	55.77 %	
Kara Araçları	T:P 88.23 %	Kasko 48.22 %
Nakliyat	121 %	
Yangın ve Doğal Afetler	43.71 %	
Hayat Sigortaları	34.54 %	



## 7. SİGORTA VE REASÜRANS ŞİRKETLERİNİN KARŞILAŞTIRMALI KONSOLİDE BİLANÇO VE TEKNİK KAR ZARAR TABLOLARI VE DEĞİŞİM GRAFİKLERİ 2023-2024

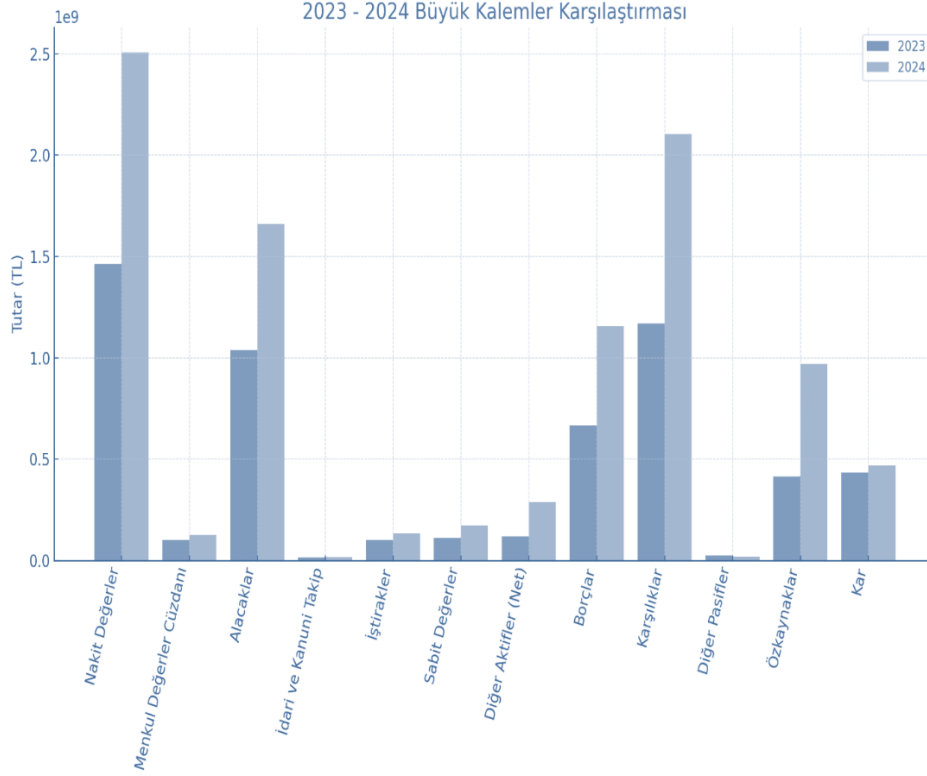
### 7.1 HAYAT DIŞI SİGORTA ŞİRKETLERİ

**Tablo : 2023-2024 Yılları Hayat Dışı Karşılaştırmalı Konsolide Bilanço**

		2023	2024			2023	2024
<b>NAKİT DEĞERLER</b>		1.462.129.682,09	2.506.485.223,48	<b>BORÇLAR</b>		665.893.429,85	1.157.184.100,68
a	Kasa	22.723.476,04	146.686.479,57	a	Sigorta ve Reasürans Şirketleri C	383.457.327,35	617.167.824,52
b	Serbest Vadesiz Hesaplar TL	281.485.276,32	457.097.767,59	b	Sigorta ve Reasürans Şirketlerinin	3.688.492,00	16.288.029,83
c	Serbest Vadesiz Hesaplar Döviz	202.612.667,30	56.863.090,99	c	Ödenecek Vergi ve Diğer Yüküml	122.180.254,81	151.368.596,85
d	Serbest Vadeli Hesaplar TL	933.806.331,93	1.853.726.893,63	d	Diğer Borçlar	156.567.355,69	366.380.693,31
e	Bloke Vadeli Hesaplar TL	21.501.930,60	0,00				
<b>MENKUL DEĞERLER CÜZDANI</b>		99.321.795,88	124.210.154,96	<b>KARŞILIKLAR</b>		1.169.384.332,29	2.013.669.165,42
a	Menkul Değerler	99.321.795,88	124.210.154,96		Teknik Karşılıklar	1.272.106.095,60	2.230.215.114,85
b	Menkul Değerler Azalış Karş (-)	0,00	0,00	a	Cari Rizikolar Karşılığı	1.004.692.319,66	1.829.240.610,53
<b>ALACAKLAR</b>		1.037.270.412,71	1.660.267.068,64	b	Cari Rizikolar Karşılığı	1.339.936.661,70	2.234.506.052,30
	Sigortalılar	375.875.165,25	692.882.755,72		Cari Rizikolar Karşılığı Reasü (-)	335.244.342,04	426.723.223,25
1)	Zorunlu Trafik Sigortası Alacağı	32.211.368,45	84.177.364,24		Muallak Hasar Karşılığı	267.413.775,94	415.975.597,03
i)	Devreden Zorunlu Trafik Sigorta	5.964.090,99	6.807.500,39		Muallak Hasar Karşılığı	385.358.350,03	639.038.580,35
ii)	Mevcut Yıl Zorunlu Trafik Sigorta	13.934.845,48	83.941.603,64		Muallak Hasar Karşılığı Reasü (-)	117.944.574,09	221.366.311,61
2)	Diğer Sınıflardaki Prim Alacağı	270.536.886,04	241.494.610,18	c	Ertelenmiş Komisyonlar (Net)	-88.328.824,27	-234.891.395,67
3)	Sigortalılar Prim Alacak Karş (-)	355.828,62	15.176,43		Serbest Karşılıklar	-2.722.287,76	19.647.592,63
4)	Sigortalılar Şüpheli Prim Alacak (-)	55.227,39	7.700.472,24	<b>DİĞER PASİFLER</b>		23.172.320,41	-72.863.720,99
b)	Acenteler	612.196.927,59	825.586.756,34	<b>ÖZKAYNAKLAR</b>		414.565.896,45	969.963.185,94
1)	Zorunlu Trafik Sigortası Alacağı	92.223.755,51	167.783.190,12	a	Odenmiş Sermaye	390.278.566,00	760.611.861,00
i)	Devreden Zorunlu Trafik Sigortası A	10.384.356,25	2.139.989,14		Nominal Sermaye	221.813.316,00	520.228.352,00
ii)	Mevcut Yıl Zorunlu Trafik Sigortası A	50.699.468,33	56.414.434,91		Odenmemiş Sermaye (-)	5.033.300,00	4.771.300,00
2)	Diğer Sınıflardaki Prim Alacağı	416.865.326,61	646.026.406,16	b	Kanuni Yedek Akçeler	0,00	0,00
3)	Acenteler Prim Alacak Karş (-)	3.968.979,80	6.851,32	c	Olağan Üstü Hasar Karşılığı	3.417.739,00	0,00
4)	Acenteler Şüpheli Alacaklar Karş (-)	-116.322,44	2.814.820,07	d	İhtiyari Yedek Akçeler	14.232.740,85	10.369.790,95
c)	Koasürörler	0,00	0,00	e	Olağan Üstü Yedek Akçeler	3.216.837,00	0,00
d)	Sigorta ve Reasürans Şirketleri C	16.328.797,89	18.389.919,99	f	Yeniden Değerlendime Fonu	5.637.293,00	15.514.146,20
e)	Sigorta ve Reasürans Şirketleri C	1.159.446,00	-4.047,00	g	Özel Fonlar	0,00	-5.849.198,04
f)	İkrazlar	0,00	180.000,00	h	Kar/Zarar	-886.575,84	49.640.859,08
g)	Diğer Alacaklar	48.202.818,27	117.962.914,07		Dönem Zararı (-)	4.623.984,77	58.287.643,22
<b>İDARİ VE KANUNİ TAKİF</b>		13.984.154,39	16.537.874,96		Geçmiş Yıllar Zararı (-)	7.972.889,91	9.420.491,34
a	İdari ve Kanuni Takipteki Alacak	23.602.322,42	28.549.127,69		Geçmiş Yıl Karları	9.389.103,02	67.452.751,86
	İdari ve Kanuni Takipteki Alacak (-)	9.618.168,03	12.011.252,73	<b>KAR</b>		581.373.528,35	796.591.418,36
		0,00	0,00	a	Dönem Karı	434.505.246,41	467.770.243,46
<b>İŞTİRAKLER</b>				b	Geçmiş Yıl Karları	146.868.281,94	328.821.174,82
	İştirakler	99.430.105,41	132.904.015,54				
	İştirakler Değer Azalış Karş (-)	1.195.404,17	-1.407.640,99				
	İştiraklere Sermaye Taahhütleri (-)	605.788,74	0,00				
<b>SABİT DEĞERLER</b>		109.926.094,13	12.714.357,91				
a	Menkuller	30.282.699,88	60.328.534,52				
	Menkuller	54.474.270,67	91.768.154,16				
	Menkuller Birikmiş Amortismanı (-)	24.191.570,79	36.692.429,77				
b	Gayrimenkuller	79.643.394,25	85.031.265,71				
	Gayrimenkuller	89.422.091,07	96.256.614,30				
	Gayrimenkuller Birikmiş Amortis (-)	9.778.696,82	11.225.348,59				
c	Özel Maliyet Bedeli/stoklar		0,00				
	Özel Maliyet Bedeli		0,00				
	Özel Maliyet Bedeli Birikmiş Amo (-)		0,00				
<b>DİĞER AKTİFLER ( NET )</b>		116.907.515,65	287.582.412,18				
		2.853.354.145,66	4.686.354.751,11			2.853.354.145,66	4.686.354.751,11



**Grafik : 2023-2024 Hayat Dışı Sigorta Şirketleri Karşılaştırmalı Bilançosunda Büyük Kalemler**



### 2023 – 2024 Büyük Kalemler Karşılaştırma Raporu

2023 ve 2024 yıllarına ait bilanço kalemleri karşılaştırıldığında, hayat dışı sigorta şirketlerinin konsolide olarak finansal yapısında önemli değişimler gözlemlenmektedir.

#### Aktifler

- **Nakit Değerler** 2023 yılında **1,46 milyar TL** iken, 2024 yılında **2,50 milyar TL**'ye yükselerek yaklaşık %71 oranında artış göstermiştir.
- **Alacaklar** da benzer şekilde **1,03 milyar TL'den 1,66 milyar TL**'ye yükselmiştir. Bu durumun da açıkça gösterdiği gibi sigorta şirketlerinin tahsilat sorunu aldığı alacaklarını zamanında alamadığını göstermektedir. Özellikle Sigorta Bilgi Merkezinde altyapısı tamamlanan ve uygulamaya hazır olan Motorlu Araçlar 3.Şahıs sigortasının peşin ödenmesi ve 24 Haziran 2025 tarihinde onaylanarak yürürlüğe giren 60/2010 sayılı Sigorta Hizmetleri (Düzenleme ve Denetim) (Değişiklik) Yasasında yer alan ve tüzüğü hazırlanan **Kapalı Tahsilat** ile Hayat Dışı Sigorta Şirketlerinin Alacaklar (Tahsilat) sorununda iyileşme olması hedeflenmektedir.
- **Menkul Değerler Cüzdanı, İştirakler, Sabit Değerler ve Diğer Aktifler** kalemlerinde de artış görülmektedir.



## Pasifler

- **Borçlar**, 2023 yılında **666 milyon TL** iken 2024'te **1,15 milyar TL**'ye çıkmıştır. Bu artış, tahsilatın zamanında yapılamaması sonucu sigorta şirketlerinin dış kaynağa yönelmesi (kredi), hasar tazminlerini yapamaması durumunun arttığını göstermektedir.
- **Karşılıklar** kalemi **1,16 milyar TL**'den **2,10 milyar TL**'ye çıkarak ciddi bir artış göstermiştir. Bu durum, risk yönetimi ve olası yükümlülükler için ayrılan karşılıkların artırıldığını göstermektedir. Sigorta şirketlerinin poliçelerinin miktarının ve sigorta bedelinin artması sonucu risk yönetimi de artmıştır.
- **Diğer Pasifler** ise **23,1 milyon TL**'den **17,8 milyon TL**'ye gerilemiştir.

## Özkaynaklar ve Kar

- **Özkaynaklar**, 2023 yılında **414,6 milyon TL** iken 2024'te **969,9 milyon TL**'ye çıkarak hayat dışı sigorta şirketlerinin konsolide olarak sermaye gücünde ciddi bir artış olduğunu ortaya koymuştur.
- **Dönem Karı**, 2023'te **434,5 milyon TL**, 2024'te ise **467,7 milyon TL** seviyesinde gerçekleşmiştir. Bu artış sınırlı olmakla birlikte, hayat dışı sigorta şirketlerinin konsolide olarak kârlılığını koruduğunu göstermektedir.

## Genel Değerlendirme

2023 – 2024 döneminde Sigorta şirketlerinin bilançosu genel olarak büyüme trendi sergilemiştir. Nakit varlıklar, alacaklar ve özkaynaklarda kayda değer artışlar görülürken, borç ve karşılıkların da yükseldiği dikkat çekmektedir. Bu durum, sigorta şirketlerinin faaliyet hacmini arttığını, aynı zamanda risk yönetimi ve yükümlülükler için daha güçlü bir finansal yapı oluşturulduğunu göstermektedir.





## 7.2 Hayat Dışı Karşılaştırmalı Konsolide Teknik Kar-Zarar Tablosu

**Tablo: 2023-2024 Yılları Hayat Dışı Karşılaştırmalı Konsolide Teknik Kar-Zarar Tablosu**

	YANGIN 2023	YANGIN 2024	NAKLİYAT 2023	NAKLİYAT 2024	TRAFİK 2023	TRAFİK 2024	KASKO 2023	KASKO 2024	2023 TOPLAM	2024 TOPLAM
<b>TEKNİK GELİRLER</b>	713,909,719.99	1,580,883,292.49	66,455,039.82	94,773,750.29	1,452,401,798.38	2,100,999,832.81	1,986,566,654.70	3,891,005,649.53	<b>4,219,333,212.89</b>	<b>7,667,662,525.12</b>
Alınan Primler	439,607,338.41	895,517,407.46	46,192,833.94	67,444,164.26	716,544,901.87	1,066,755,413.22	1,070,881,379.39	2,213,750,020.64	<b>2,273,226,453.61</b>	<b>4,243,467,005.58</b>
Alınan Komisyonlar	34,530,255.55	68,304,559.57	5,687,285.06	8,262,595.60	79,740,494.50	109,425,874.60	102,497,441.71	196,760,094.85	<b>222,455,476.82</b>	<b>382,753,124.62</b>
Ödenen Tazminatta Reasürer Pa	40,946,386.80	147,940,437.83	2,132,994.10	1,416,822.81	128,027,552.27	175,545,942.43	108,593,621.24	277,342,940.44	<b>279,700,554.41</b>	<b>602,246,143.51</b>
Devreden Teknik Karşılıklar ( Ne	84,150,987.76	181,651,643.31	4,173,839.69	7,942,382.89	174,254,926.16	347,989,121.26	243,328,531.87	564,653,129.87	<b>505,908,285.48</b>	<b>1,102,236,277.33</b>
a) Cari Rizikolar Karşılığı	74,626,434.95	156,560,362.96	2,531,441.87	6,059,265.19	96,929,730.92	210,449,264.80	249,411,301.49	583,897,178.42	<b>423,498,909.23</b>	<b>956,966,071.37</b>
b) Muallak Hasar Karşılığı	15,612,052.02	36,631,768.84	1,798,407.00	2,280,203.64	85,150,170.26	145,230,315.48	40,450,554.11	72,212,888.31	<b>143,011,183.39</b>	<b>256,355,176.27</b>
c) Hayat Matematik Karşılığı	-345,604.84	-6,357,138.68	-31,387.31	-311,587.88	60,085.58	-2,871,296.22	-8,979,962.91	-25,613,222.74	<b>-9,296,869.48</b>	<b>-35,153,245.52</b>
d) Hayat Muallak Taz Karşılığı	0.00	0.00	0.00	0.00	0.00	0.00	0.00	0.00	<b>0.00</b>	<b>0.00</b>
e) Hayat Kar Payı Karşılığı	0.00	3,148,624.10	0.00	19,407.49	0.00	4,800,874.98	0.00	10,704,064.17	<b>0.00</b>	<b>18,672,970.74</b>
devreden ertelenmiş komisyonl	-5,741,894.37	-4,791,696.56	-124,621.87	-107,913.32	-7,885,060.60	-19,792,508.29	-37,553,360.82	-76,512,441.75	<b>-51,304,937.66</b>	<b>-101,204,559.92</b>
Ayrılan Teknik Karş.Reas.Payı	99,403,281.19	268,232,931.94	6,212,002.69	5,627,391.85	244,249,448.97	294,574,743.83	355,223,506.13	499,387,028.95	<b>705,088,238.98</b>	<b>1,067,822,096.57</b>
a) Cari Rizikolar Karş Reas Payı	69,681,923.61	144,171,774.52	4,156,076.63	4,533,060.55	116,707,388.11	113,129,404.87	176,405,738.37	241,339,775.39	<b>366,951,126.72</b>	<b>503,174,015.33</b>
b) Muallak Hasar Karş Reas Payı	15,161,451.97	93,660,065.99	1,438,456.03	276,610.14	82,566,610.93	97,767,229.48	37,396,854.34	32,085,816.59	<b>136,563,373.27</b>	<b>223,789,722.20</b>
c) Hayat Matematik Karş Reas Pa	3,137,842.31	15,212,546.70	87,837.37	295,894.25	9,892,443.03	25,824,804.86	23,967,667.13	82,763,407.93	<b>37,085,789.84</b>	<b>124,096,653.74</b>
d) Hayat Muallak Taz Karş Reas P	0.00	1,637,300.59	0.00	19,407.49	0.00	4,800,874.98	0.00	10,411,920.44	<b>0.00</b>	<b>16,869,503.50</b>
e) Hayat Kar Payı Karş Reas Payı	0.00	1,363,372.38	0.00	28,401.02	0.00	4,609.55	141,126.32	2,244,826.18	<b>141,126.32</b>	<b>3,641,209.13</b>
f) Ertelenmiş Verilen Komisyon	11,422,063.30	45,524,657.37	529,632.66	3,272,852.71	35,083,006.90	126,841,780.53	117,312,119.97	251,180,050.71	<b>164,346,822.83</b>	<b>426,819,341.32</b>
Diğer Gelirler	15,271,470.28	41,421,428.07	2,056,084.34	6,478,418.47	109,584,474.61	159,165,278.94	106,042,174.36	212,264,659.57	<b>232,954,203.59</b>	<b>419,329,785.05</b>
<b>TEKNİK GİDERLER</b>	602,598,996.72	1,380,087,663.51	46,464,449.90	65,210,040.28	1,319,485,678.88	1,956,043,168.17	1,836,718,599.59	3,484,528,661.49	<b>3,805,267,725.09</b>	<b>6,885,869,533.45</b>
Reasürerlere Verilen Primler	209,060,837.07	448,682,031.46	22,030,996.09	28,460,146.54	336,642,871.30	333,839,654.22	317,761,860.00	641,373,261.81	<b>885,496,564.46</b>	<b>1,452,355,094.03</b>
Ödenen Komisyonlar	48,445,292.31	124,273,437.08	6,706,398.04	10,893,966.06	103,051,630.72	213,021,906.06	267,277,753.26	594,754,334.48	<b>425,481,074.33</b>	<b>942,943,643.68</b>
Ödenen Tazminatlar	61,008,941.13	217,794,635.63	3,920,818.80	10,263,564.87	291,411,131.35	629,690,518.96	364,932,594.30	942,787,958.70	<b>721,273,485.58</b>	<b>1,800,536,678.16</b>
Ayrılan Teknik Karşılıklar	279,622,558.45	618,687,307.38	13,791,979.31	16,402,615.23	578,501,219.56	860,089,458.49	871,179,976.97	1,381,826,317.48	<b>1,743,095,734.29</b>	<b>2,877,005,698.58</b>
a) Cari Rizikolar Karşılığı	226,770,432.65	447,404,993.84	9,942,050.34	12,820,255.24	329,434,924.40	509,845,301.45	723,578,458.82	1,223,870,395.26	<b>1,289,725,866.21</b>	<b>2,193,940,945.79</b>
b) Muallak Hasar Karşılığı	49,582,115.99	173,676,908.07	3,625,895.37	3,570,036.07	227,231,672.41	311,468,150.12	101,911,411.20	124,625,729.94	<b>382,351,094.97</b>	<b>613,340,824.20</b>
c) Ertelenmiş Alınan Komisyonla	3,270,009.81	-2,734,327.94	224,033.60	12,111.74	21,834,622.75	26,814,138.24	45,690,106.95	27,315,226.63	<b>71,018,773.11</b>	<b>51,407,148.67</b>
d) Hayat Matematik Karşılığı	0.00	0.00	0.00	0.00	0.00	0.00	0.00	0.00	<b>0.00</b>	<b>0.00</b>
e) Hayat Muallak Taz Karşılığı	0.00	0.00	0.00	0.00	0.00	0.00	0.00	0.00	<b>0.00</b>	<b>0.00</b>
f) Hayat Kar Payı Karşılığı	0.00	0.00	0.00	0.00	0.00	0.00	0.00	805,828.00	<b>0.00</b>	<b>805,828.00</b>
g) Diğer Teknik Karşılıklar	0.00	8,408,099.62	0.00	1,204,201.39	0.00	17,307,136.91	0.00	33,523,630.52	<b>0.00</b>	<b>60,443,068.44</b>
Diğer Giderler	4,461,367.76	7,994,312.25	14,257.66	55,654.05	9,878,825.95	11,517,204.08	15,566,415.06	57,133,475.19	<b>29,920,866.43</b>	<b>76,700,645.57</b>
<b>TEKNİK KAR/ZARAR ( I - II )</b>	<b>111,310,723.27</b>	<b>203,036,380.81</b>	<b>19,990,589.92</b>	<b>29,739,305.78</b>	<b>132,916,107.00</b>	<b>153,383,248.82</b>	<b>149,848,055.11</b>	<b>424,452,003.17</b>	<b>414,065,475.30</b>	<b>810,610,938.58</b>



### 7.3 Hayat Dışı Sigorta Şirketleri Sigorta Sınıfları (Yangın, Nakliyat, Trafik, Kasko) 2023-2024 Konsolide Değerlendirme Raporu

#### Genel Değerlendirme

2023 ve 2024 yıllarında Yangın, Nakliyat, Trafik, Kasko sınıflarında teknik gelirlere kayda değer artış yaşanmıştır. Özellikle Yangın sınıfında %122 büyüme ile öne çıkmaktadır. Nakliyat, Trafik ve Kasko sınıflarında da güçlü artış göstermiştir. Bu büyüme şirketin üretim kapasitesini ve pazar payını artırdığını göstermektedir.

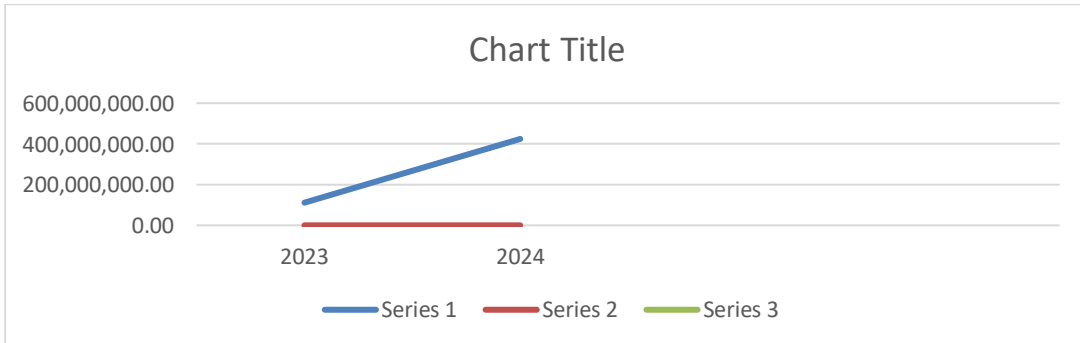
**Tablo 7:** Sınıflara Göre Teknik Gelirler

Sınıf	2023	2024	Büyüme Oranı (%)
Yangın	713.099.720,00	1.580.883.292,00	121.69%
Nakliyat	664.553.089,00	947.735.702,00	42.61%
Trafik	1.452.401.798,00	2.100.998.323,00	44.66%
Kasko	1.966.566.547,00	2.891.059.650,00	47.01%

#### Teknik Kar/Zarar Analizi

Yıl	Teknik Kâr/Zarar (TL)
2023	111.310.723,00
2024	424.452.003,00

Bu artış yaklaşık %281 oranında bir iyileşmeye işaret etmektedir.

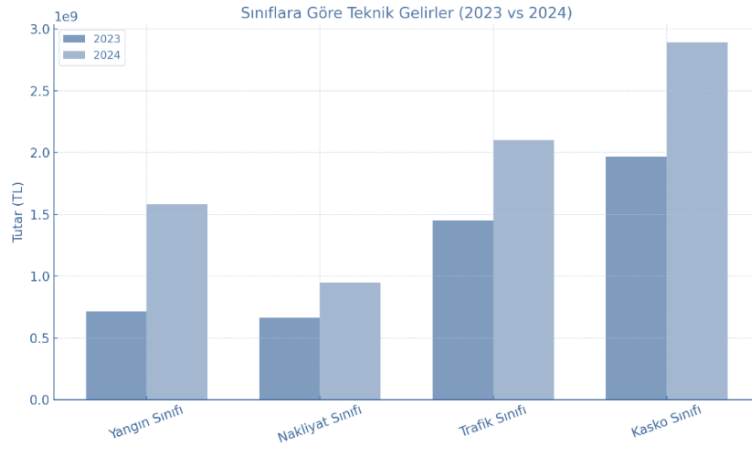




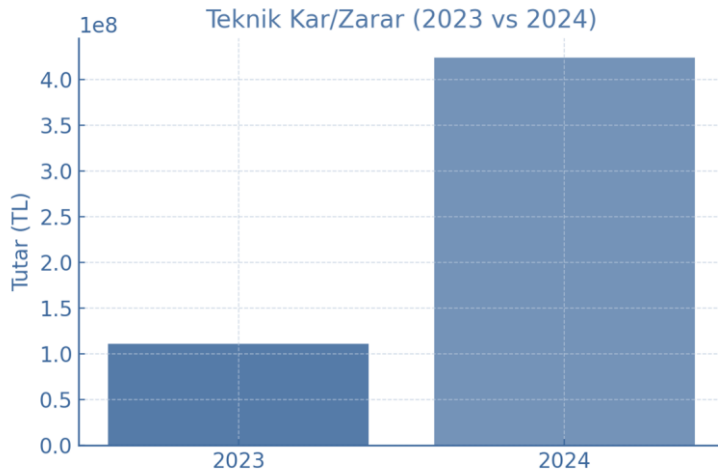
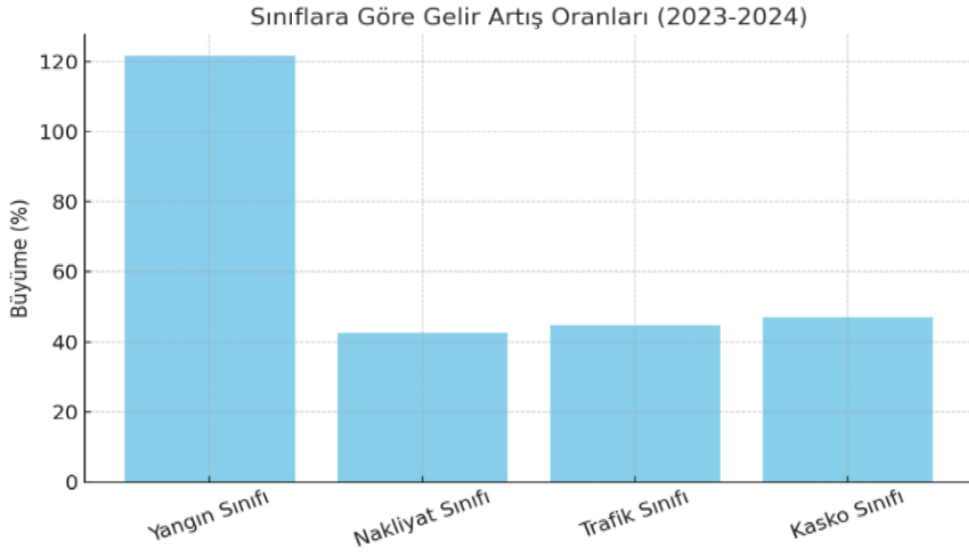
Grafikler

Sınıflara Göre Teknik Gelirler

**Grafik :** Sınıflara Göre Teknik Gelirler (2023-2024)



**Grafik :** Sınıflara Göre Gelir Artış Oranları (2023-2024)



### Sonuç ve Öneriler

2024 yılında hayat dışı sigorta şirketlerinin gelirlerini artırdığı ve teknik kârını önemli ölçüde yükselttiği görülmektedir.

Özellikle yangın sınıfı, en yüksek büyüme oranı ile dikkat çekmektedir. Bunun en büyük etkeni yangın sigortalarında isteğe bağlı olarak ek teminat olarak verilen deprem teminatı olduğu değerlendirilmektedir.



**7.4:** Hayat Dalı Sigorta Şirketleri Karşılaştırmalı Bilançosu (2023-2024)

**Tablo:** Hayat Dalı Sigorta Şirketleri Karşılaştırmalı Bilançosu (2023-2024)



AKTİFLER	2023	2024		PASİFLER	2023	2024
	52.552.824,01	371.670.860,27	BORÇLAR		10.861.136,20	13.010.713,84
Kasa	38.519,99	1.706.936,00	a	Sigorta ve Reasürans Şirketleri Cari Hesabı	555.696,40	214.602,01
Serbest Vadesiz Hesaplar TL	6.949.463,00	0,00	b	Sigorta ve Reasürans Şirketlerinin Depoları	558.715,77	176.802,58
Serbest Vadesiz Hesaplar Döviz	0,00	0,00	c	Ödenecek Vergi ve Diğer Yükümlülükler	-5.485.009,13	-10.841.703,24
Serbest Vadeli Hesaplar TL	409.416,48	369.963.924,27	d	Diğer Borçlar	13.480.842,32	6.683.646,41
Bloke Vadeli Hesaplar TL	45.155.424,54	0,00	e	Acenteler	1.750.890,84	16.777.366,08
				<b>KARŞILIKLAR</b>	<b>1.288.080.923,83</b>	<b>1.847.952.062,85</b>
	<b>412.920.587,04</b>	<b>515.241.475,17</b>		Teknik Karşılıklar	1.282.575.333,83	1.847.952.062,85
Menkul Değerler	412.920.587,04	515.241.475,17	a	Cari Rizikolar Karşılığı	17.998.723,24	26.833.647,57
Menkul Değerler Azalış Karş	0,00	0,00		Cari Rizikolar Karşılığı	18.874.681,85	27.398.733,71
				Cari Rizikolar Karşılığı Reasürer Payı	875.958,61	565.086,14
	<b>58.496.185,99</b>	<b>103.302.127,04</b>	b	Muallak Hasar Karşılığı	16.757.167,16	39.908.936,38
Sigortalılar	39.394.112,49	67.326.750,41		Muallak Hasar Karşılığı	16.767.410,50	39.925.948,72
Sigortalılar Prim Alacak Karş	0,00	0,00		Muallak Hasar Karşılığı Reasürer Payı	10.243,34	17.012,34
			c	Hayat Matematik Karşılıkları	916.858.937,58	1.323.879.313,55
			d	Hayat Kar Payı Karşılıkları	330.953.145,85	457.327.024,35
			e	Hayat Muallak Tazminat Karşılığı	0,00	0,00
Acenteler	<b>19.366,00</b>	<b>0,00</b>	f	Deprem Hasar Karşılığı	7.360,00	3.141,00
Acenteler Prim Alacak Karş	0,00	0,00		<b>SERBEST KARŞILIKLAR</b>	<b>5.505.590,00</b>	<b>0,00</b>
Sigorta ve Reasürans Şirketleri Cari Hesabı	0,00	-6.408,55			0,00	0,00
(kraz)Sigorta ve Reasürans Şirketleri Depolar	19.061.664,91	35.955.635,12		<b>DİĞER PASİFLER</b>	<b>492.346,30</b>	<b>15.812.077,72</b>
Diğer Alacaklar	21.042,59	26.150,06			0,00	0,00
				<b>ÖZKAYNAKLAR</b>	<b>69.535.176,68</b>	<b>156.212.410,88</b>
	<b>0,00</b>	<b>0,00</b>	a	Ödenmiş Sermaye	19.550.000,00	75.930.000,00
İdari ve Kanuni Takipteki Alacaklar	0,00	0,00		Nominal Sermaye	7.400.000,00	57.530.000,00
İdari ve Kanuni Takipteki Alacaklar Karş	0,00	0,00		Ödenmemiş Sermaye	0,00	0,00
			b	Kanuni Yedek Akçeler	0,00	0,00
	<b>0,00</b>	<b>0,00</b>	c	Olağan Üstü Hasar Karşılığı	0,00	0,00
İştirakler	0,00	0,00	d	İhtiyari Yedek Akçeler	0,00	0,00
İştirakler Değer Azalış Karş	0,00	0,00	e	Olağan Üstü Yedek Akçeler	47.821.089,93	47.821.089,93
İştiraklere Sermaye Taahhütleri	0,00	0,00	f	Yeniden Değerlendirme Fonu	0,25	0,00
			g	Özel Fonlar	0,00	0,00
	<b>878.097.542,70</b>	<b>1.105.320.895,66</b>	h	Kar/Zarar	0,00	0,00
Menkuller	427.213,96	1.046.952,52		Dönem Zararı	0,00	0,00
Menkuller	3.324.817,29	3.300.033,06		Geçmiş Yıllar Zararı	0,00	0,00
Menkuller Birikmiş Amortismanı	2.897.603,33	2.253.080,54		Geçmiş Yıllar Karı	2.164.086,50	32.461.320,95
Gayrimenkuller	0,00	0,00	<b>KAR</b>		<b>39.743.261,01</b>	<b>77.499.857,82</b>
Gayrimenkuller	0,00	0,00	a	Dönem Karı	38.176.574,12	77.498.270,26
Gayrimenkuller Birikmiş Amortismanı	0,00	0,00	b	Geçmiş Yıl Karları	1.566.686,89	1.587,56
Özel Maliyet Bedeli	102.908,06	-624.589,74			0,00	0,00
Özel Maliyet Bedeli	102.908,06	102.908,06			0,00	0,00
Özel Maliyet Bedeli Birikmiş Amortismanı	0,00	727.497,80			0,00	0,00
Borçlu Geçici Hesapları	871.817.420,68	1.066.398.532,88			0,00	0,00
Merkez Cari Hesabı	5.750.000,00	38.500.000,00			0,00	0,00
	6.645.330,77	14.951.764,79			0,00	0,00
	<b>1.408.712.844,02</b>	<b>2.110.487.152,28</b>			<b>1.408.712.844,02</b>	<b>2.110.487.152,28</b>



## 7.5 : Hayat Dalı 2023 - 2024 Karşılaştırmalı Finansal Rapor

Bu rapor, Hayat şirketlerinin 2023 ve 2024 yıllarına ait bilanço kalemlerinin karşılaştırmalı analizini içermektedir. Analiz kapsamında Aktif ve Pasif toplamları, Borçlar, Karşılıklar, Özkaynaklar ve Kar gibi ana kalemlerdeki değişimler incelenmiştir.

**Tablo:** Hayat Dalı Sigorta Şirketleri Karşılaştırmalı Finansal Veriler (2023-2024)

Kalem	2023 (TL)	2024 (TL)	Değişim %
Aktif Toplamı	1.408.712.844,02	2.110.487.152,28	49.82%
Pasif Toplamı	1.408.712.844,02	2.110.487.152,28	49.82%
Borçlar	10.851.136,20	13.101.718,24	20.74%
Karşılıklar	1.288.092.983,49	1.847.292.062,85	43.41%
Serbest Karşılıklar	5.505.590,00	0.00	-100.00%
Diğer Pasifler	492.346,30	15.812.077,72	3111.58%
Özkaynaklar	695.551.768,68	1.562.121.480,88	124.59%
Kar	38.743.263,47	77.495.872,36	100.02%

### Detaylı Analiz

-Aktif ve Pasif toplamları %49,8 oranında artış göstermiştir. Bu durum hayat şirketlerinin konsolide bilanço büyüklüğünde ciddi bir genişleme olduğunu göstermektedir.

- Borçlar %20,7 oranında artarken, bu artış bilanço toplamındaki artışa kıyasla sınırlı kalmıştır.  
- Karşılıklar %43,4 oranında artmıştır. Bu artış, risklere karşı ayrılan karşılıkların arttığı ortaya koymaktadır.

- Serbest Karşılıklar 2024 yılında tamamen sıfırlanmıştır.

- Diğer Pasifler kalemi çok yüksek oranda artış göstermiştir.

- Özkaynaklar %124 oranında artarak şirketin sermaye gücünün güçlendiğini göstermektedir.

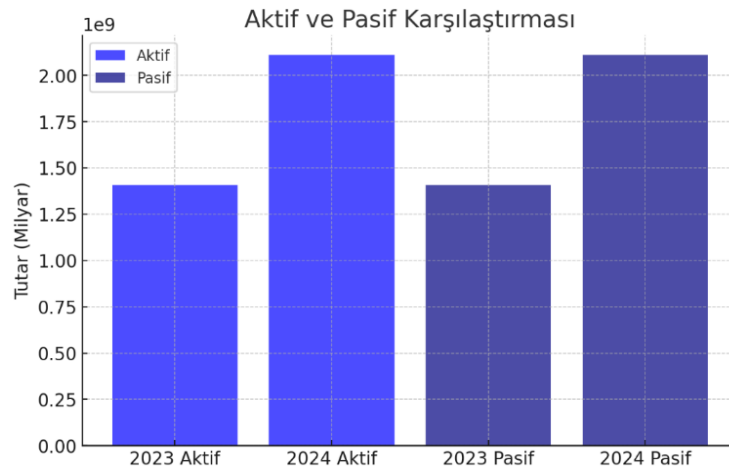
- Net Kar ise 2023 yılına kıyasla %100'den fazla artış göstermiştir.



## Sonuç

Genel olarak, hayat dalı konsolide sigorta şirketlerinin 2024 yılında finansal yapısının güçlendiği, özkaynaklarının önemli ölçüde arttığı ve karlılığın iki katına çıktığı görülmektedir. Bu sonuçlar, şirketin mali açıdan daha sağlam bir konuma geldiğini göstermektedir.

### Grafik : Hayat Dalı 2023 - 2024 Aktif ve Pasif Karşılaştırması



- **Aktif & Pasif Karşılaştırması** → Yaklaşık %50 artış.
- **Borçlar & Karşılıklar** → Borçlar sınırlı artarken, karşılıklar %43 artış göstermiş.
- **Özkaynak & Kar** → Özkaynaklar iki katından fazla büyümüş, Kar ise yaklaşık %100 artmış.





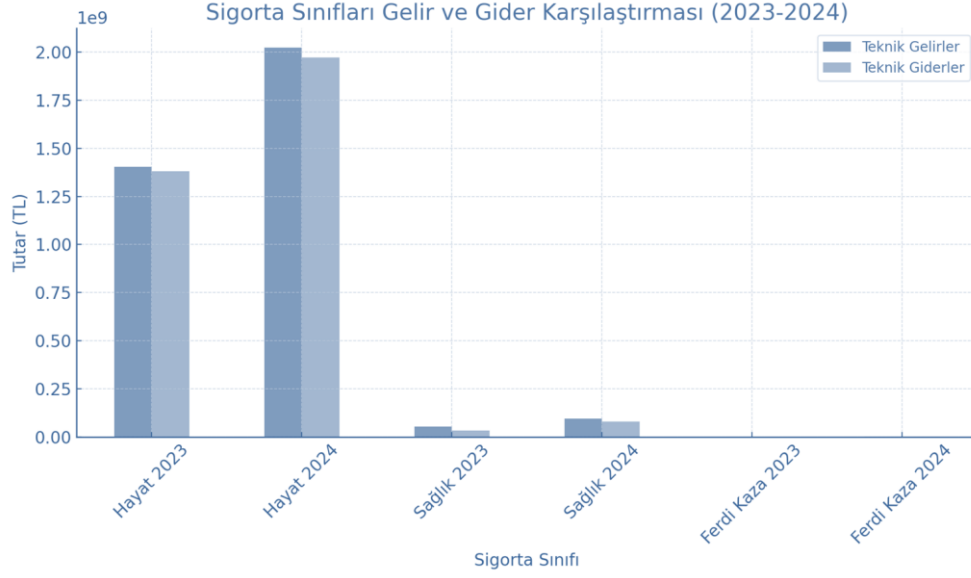
**7.6: Hayat Dalı Sigorta Şirketleri Karşılaştırmalı Konsolide Teknik Kar-Zarar Tabloları (2023-2024)**

	HAYAT 2023	HAYAT 2024	SAĞLIK DALLARI 2023	SAĞLIK DALLARI 2024	FERDİ KAZA 2023	FERDİ KAZA 2024	2023 TOPLAM	2024 TOPLAM
<b>AIT OLDIĞU DÖNEM:</b>								
<b>TEKNİK GELİRLER</b>	<b>1,404,929,766.79</b>	<b>2,029,438,880.05</b>	<b>46,362,872.53</b>	<b>94,588,038.19</b>	<b>46,362,872.53</b>	<b>882,687.01</b>	<b>1,497,655,511.85</b>	<b>2,124,909,605.25</b>
A Alınan Primler	269,760,496.77	413,358,794.28	36,207,807.93	71,910,520.96	36,207,807.93	330,092.38	342,176,112.63	485,599,407.62
B Alınan Komisyonlar	379,999.43	878,496.61	305.00	-	305.00	20,940.35	380,609.43	899,436.96
C Ödenen Tazminatta Reasürer Payı	520,602.60	604,145.93	-	-	-	-	520,602.60	604,145.93
D Devreden Teknik Karşılıklar ( Net )	<b>712,781,851.89</b>	<b>1,253,599,171.38</b>	<b>10,154,245.83</b>	<b>22,677,517.23</b>	<b>10,154,245.83</b>	<b>529,368.37</b>	<b>733,090,343.55</b>	<b>1,276,806,056.98</b>
a) Cari Rizikolar Karşılığı	1,259,970.86	2,929,030.22	7,266,166.94	15,054,068.61	7,266,166.94	15,624.41	15,792,304.74	17,998,723.24
b) Muallak Hasar Karşılığı	9,536,009.01	11,094,486.62	1,663,315.87	5,662,679.54	1,663,315.87	-	12,862,640.75	16,757,166.16
c) Hayat Matematik Karşılığı	514,610,182.10	934,913,252.89	2,459.00	-	2,459.00	483,312.65	514,615,100.10	935,396,565.54
d) Hayat Muallak Taz Karşılığı	-	-	-	-	-	-	-	-
e) Hayat Kar Payı Karşılığı	186,861,962.68	304,442,192.37	-	-	-	-	186,861,962.68	304,442,192.37
f) Diğer Teknik Karşılıklar	513,727.24	220,209.28	1,222,304.02	1,960,769.08	1,222,304.02	30,431.31	2,958,335.28	2,211,409.67
E Ayrılan Teknik Karş. Reas. Payı	<b>1,440,257.39</b>	<b>746,516.29</b>	<b>138.00</b>	<b>-</b>	<b>138.00</b>	<b>2,285.91</b>	<b>1,440,533.39</b>	<b>748,802.20</b>
a) Cari Rizikolar Karş. Reas Payı	913,739.17	629,126.31	307.00	-	307.00	2,285.91	914,353.17	631,412.22
b) Muallak Hasar Karş. Reas Payı	23,528.64	17,012.34	-	-	-	-	23,528.64	17,012.34
c) Hayat Matematik Karş. Reas Payı	510,180.58	103,518.64	-	-	-	-	510,180.58	103,518.64
d) Hayat Muallak Taz Karş. Reas Payı	-	-	-	-	-	-	-	-
e) Hayat Kar Payı Karş. Reas Payı	-	-	-	-	-	-	-	-
f) Diğer Teknik Karş. Reas Payı	(7,191.00)	(3,141.00)	(169.00)	-	(169.00)	-	(7,529.00)	(3,141.00)
F Diğer Gelirler	420,046,558.71	360,251,755.56	375.77	-	375.77	-	420,047,310.25	360,251,755.56
<b>TEKNİK GİDERLER</b>	<b>1,380,348,516.03</b>	<b>1,971,714,729.74</b>	<b>33,827,937.10</b>	<b>78,404,652.84</b>	<b>33,827,937.10</b>	<b>787,501.41</b>	<b>1,448,004,390.23</b>	<b>2,050,906,883.99</b>
A Reasürerlere Verilen Primler	2,205,541.58	2,400,785.66	555.00	-	555.00	52,350.12	2,206,651.58	2,453,135.78
B Ödenen Komisyonlar	31,517,507.23	52,194,612.84	2,601,989.32	5,109,290.64	2,601,989.32	99,027.99	36,721,485.87	57,402,931.47
C Ödenen Tazminatlar	91,553,285.13	128,674,127.01	9,551,310.63	22,990,764.05	9,551,310.63	512.00	110,655,906.39	151,665,403.06
D Ayrılan Teknik Karşılıklar	<b>1,246,666,759.09</b>	<b>1,787,848,775.99</b>	<b>21,186,257.15</b>	<b>48,703,067.72</b>	<b>21,186,257.15</b>	<b>577,372.62</b>	<b>1,289,039,273.39</b>	<b>1,837,129,216.33</b>
a) Cari Rizikolar Karşılığı	3,842,769.39	5,750,686.94	15,054,068.61	21,696,478.51	15,054,068.61	17,894.34	33,950,906.61	27,465,059.79
b) Muallak Hasar Karşılığı	11,118,016.26	14,137,244.38	5,662,679.54	25,784,285.21	5,662,679.54	4,419.13	22,443,375.34	39,925,948.72
c) Deprem Hasar Karşılığı	907,605,027.64	-	-	-	-	-	907,605,027.64	-
d) Hayat Matematik Karşılığı	323,856,067.80	1,340,634,976.68	2,254.00	-	2,254.00	555,228.15	323,860,575.80	1,341,190,204.83
e) Hayat Muallak Taz Karşılığı	-	-	-	-	-	-	-	-
f) Hayat Kar Payı Karşılığı	409,396.00	427,634,584.99	467,255.00	-	467,255.00	-	1,343,906.00	427,634,584.99
g) Diğer Teknik Karşılıklar	(164,518.00)	(308,717.00)	-	1,222,304.00	-	(169.00)	(164,518.00)	913,418.00
E Diğer Giderler	8,405,423.00	596,428.24	487,825.00	1,601,530.43	487,825.00	58,238.68	9,381,073.00	2,256,197.35
<b>TEKNİK KAR/ZARAR ( I - II )</b>	<b>24,581,250.76</b>	<b>57,724,150.31</b>	<b>12,534,935.43</b>	<b>16,183,385.35</b>	<b>12,534,935.43</b>	<b>95,185.60</b>	<b>49,651,121.62</b>	<b>74,002,721.26</b>

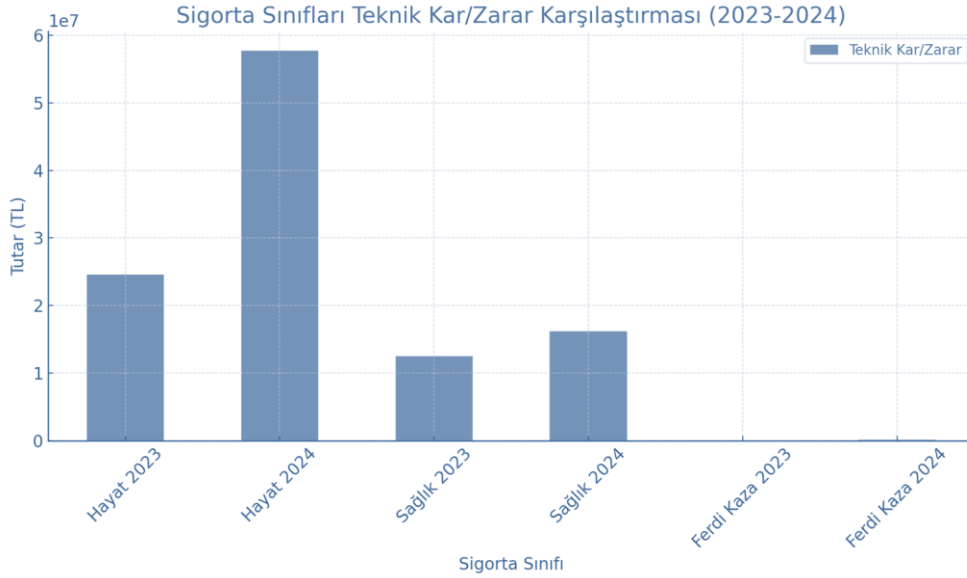


## 7.7: Hayat Dalı Karşılaştırmalı Grafikler ve Rapor

### **Grafik :** Hayat Dalı 2023 - 2024 Gelir-Gider Karşılaştırması



### **Grafik :** Hayat Dalı 2023 - 2024 Kar-Zarar Karşılaştırması





### Analiz

- Hayat Sınıfı: 2023 yılında yaklaşık 24,6 milyon TL teknik kar elde edilmiştir. 2024 yılında ise bu rakam 57,7 milyon TL'ye yükselmiştir. Gelirlerin artışı ve giderlerin görece dengelenmesiyle Hayat sınıfı sektörün lokomotifi olmuştur.
- Sağlık Sınıfı: 2023 yılında 12,5 milyon TL teknik kar elde edilmiştir. 2024 yılında ise kar 16,1 milyon TL'ye yükselmiştir. Bu branş, özellikle gider yönetimindeki iyileşme ile pozitif katkı sağlamıştır.
- Ferdi Kaza Sınıfı: Küçük hacimli bir sınıf olmakla birlikte, 2023 yılında neredeyse başa baş (düşük düzeyde zarar) gerçekleşmiştir. 2024 yılında ise 95 bin TL teknik kar ile küçük çaplı da olsa pozitif sonuç üretmiştir.

### Sonuç

Genel olarak Hayat sigortası sınıfı sektörün büyümesini sürükleyen ana unsur olmaya devam etmektedir. Sağlık sigortası sınıfı da olumlu bir ivme göstermektedir. Ferdi Kaza sınıfında ise düşük hacimli sonuçlar görülse de, 2024 yılında toparlanma eğilimi mevcuttur. Sektör genelinde sürdürülebilir karlılık için gider kontrolü ve risk yönetimi öncelikli olmaya devam etmelidir.





## 8. 2024 YILINDA SİGORTA SEKTÖRÜ HASAR ÖDEMELERİ

Tablo : Hasar Ödemeleri Tablosu

Kategori	Şirket Adedi	Toplam Hasar Ödemesi (TL)	En Büyük Pay (TL)	En Büyük Pay Sınıf
Hayat Dışı	39	1.953.094.838,40	1.572.478.458,70	Kara Araçları Sigortaları
Hayat	3	151.665.403,06	128.674.127,01	Hayat Sigortaları

2024 yılında toplam 42 şirketin aktif olarak faaliyet gösterdiği hayat dışı ve hayat dallarında toplam hasar ödemesi 2.104.760.241,46 TL'ye ulaşmış ve 2023 yılına göre %160 oranında artış göstermiştir.

Hayat Dışı Sigortalar kapsamında faaliyet gösteren 39 şirketin toplam hasar ödemesi 1.953.094.838,40 TL olup, bu tutarın 1.572.478.458,70 TL'si Kara Araçları Sigortaları sınıfından kaynaklanmıştır.

Hayat Sigortaları alanında faaliyet gösteren 3 şirketin toplam hasar ödemesi 151.665.403,06 TL olup, en yüksek pay 128.674.127,01 TL ile Hayat Sigortaları sınıfına aittir.

Genel değerlendirmede, sektör hasar ödemelerinde en yüksek payın Kara Araçları Sigortaları'na ait olduğu ve hayat dışı sınıfın toplam ödemeler içerisinde en yüksek paya ulaştığı tespit edilmiştir.

### 8.1 Konsolide Finansal Büyüklükler

**Tablo** :Konsolide Finansal Büyüklükler (2024)

TOPLAM AKTİFLER	NET KAR
Hayat Dışı 4.686.354.751,11 TL	Hayat Dışı 796.591.418,28 TL
Hayat 2.110.487.152,28 TL	Hayat 77.499.857,87 TL



Toplam Aktifler Hayat Dışında 2024 Yılında 4.686.354.751,11 TL'ye yükselerek 2023 yılına göre %64 artış göstermiştir. Hayat Dalında ise 2.110.487.152,28 TL'ye yükselerek 2023 yılına göre %50 oranında artış göstermiştir.

Hayat Dışında toplam net kar 2023 göre %37 oranında artış göstererek 2024 yılında 2.110.487.152,28 TL'ye yükselmiştir. Hayat Dalında ise Net Kâr 2024 yılında 77.499.857,87 TL'ye yükselmiş ve %94 oranında artış göstermiştir.

## 8.2 2024 YILINDA SİGORTA SEKTÖRÜ PRİM ÜRETİMLERİ

**Tablo :** Prim Üretimi (2024)

	HAYAT DIŞI	HAYAT
Şirket Adedi	39	3
Toplam Prim Üretimi	4.835.482.090,29 TL	485.599.407,62 TL
Diğer Gelirler	496.067.566,68 TL	360.251.755,56 TL
Toplam Prim Üretiminde En Büyük Pay	Kara Araçları Sigortaları (Zorunlu Sigorta ve Kasko Sigorta)	Hayat Sigortaları

2024 yılında toplam 42 şirketin aktif olarak faaliyet gösterdiği hayat dışı ve hayat dallarında toplam prim üretimi 5.321.081.497,91 TL'ye ulaşmıştır. Hayat Dışında Toplam Prim üretiminde en büyük pay Kara Araçları Sigortaları Hayat Dalında ise Hayat Sigortaları yer almaktadır.

Hayat Dışında 2024 Yılında 4.684.354.751,11 TL'ye yükselerek 2023 yılına göre %90.89 artış göstermiştir. Hayat Dalında ise 2.110.487.152,28 TL'ye yükselerek 2023 yılına göre 58.46% oranında artış göstermiştir.





## 9. SONUÇ

2024 yılı itibarıyla Kuzey Kıbrıs Türk Cumhuriyeti sigortacılık sektörü, gerek yasal düzenlemeler gerekse finansal performans bakımından önceki yıllara kıyasla kayda değer bir gelişim göstermiştir. Sektörün kurumsal yapısının güçlendirilmesi ve uluslararası standartlara uyumunun artırılması yönünde atılan adımlar, hem sigortalılar hem de sektör aktörleri açısından güven ortamını pekiştirmiştir.

24 Haziran 2025 tarihinde yürürlüğe giren Sigortacılık (Düzenleme ve Denetim) (Değişiklik) Yasası ile sigorta şirketlerinin asgari ödenmiş sermayeleri günün ekonomik koşullarına göre yeniden belirlenmiş, lisans bedelleri güncellenmiş ve sınır kapılarında düzenlenecek poliçelere ilişkin kurallar netleştirilmiştir. Sigorta araçlarına yönelik ruhsat ve lisans süreçleri yeniden düzenlenmiş, çağdaş sigortacılığın ayrılmaz bir parçası olan risk analizi olarak tanımlanan aktüerya hizmetleri yeni yasal uygulama ile sigorta şirketleri tarafından zorunlu hale getirilerek sigorta sektörünün risklerini doğru analiz etmesi öngörülerek mali yapılarının sağlam durması amaçlanmıştır. rücu davalarına ilişkin kurallar ayrıntılı şekilde tanımlanmıştır. Ayrıca Sigortacılık Bölümü'nün görev ve sorumlulukları netleştirilerek, personel ve teknolojik altyapı yönünden yapılan iyileştirmelerle denetim faaliyetlerinin etkinliği artırılmıştır.

2024 yılı itibarıyla ülkede 42 sigorta şirketi ve 2 reasürans şirketi faaliyet göstermekte olup, çok sayıda acente ve broker de sektörde yer almıştır. Kara sınır kapılarında düzenlenen zorunlu trafik sigortası poliçelerinde adet bazında istikrar korunmuş, ancak prim gelirlerinde yaklaşık yüzde 33 oranında artış kaydedilmiştir. Özellikle Metehan Sınır Kapısı, poliçe sayısı ve prim geliri bakımından en yüksek paya sahip olmuştur.

Hayat dışı sigorta şirketlerinde Yangın, Nakliyat, Zorunlu Trafik Sigortası ve Kasko Sigortası sınıflarında prim üretimleri bir önceki yıla göre %87 oranında artarak 4,2 milyar TL, hasar ödemeleri ise bir önceki yıla göre % 150 oranında artarak 1,8 milyar TL seviyesine ulaşmış, bunun en büyük bölümünü Zorunlu Trafik Sigortası ve Kasko sigortası oluşturmuştur. Bu gelişme,hasar riskinin gerçekleşme oranının yükseldiğini gösterirken aynı zamanda şirketlerin hasar ödeme kabiliyetlerinin güçlendiğini ortaya koymuştur. Finansal yapı açısından değerlendirildiğinde, hayat dışı sigorta şirketlerinin nakit değerlerinde, alacaklarında ve özkaynaklarında kayda değer artışlar yaşanmış; Mali Kârlılık 550 milyon TL, Teknik Kârlılık ise Yangın, Nakliyat, Zorunlu Trafik Sigortası ve Kasko Sigortası sınıflarında 810 milyon TL olarak gerçekleşmiştir. Hayat Sigortalarında prim üretimleri bir önceki yıla göre %42 oranında artarak 485 Milyon TL'ye yükselmiştir.Teknik Kârlılık 74 Milyon TL, Mali Kârlılık ise 77 Milyon TL'ye yükselmiştir.

2024 yılı, sigortacılık sektörü açısından hem yapısal dönüşümün hem de finansal büyümenin aynı anda gerçekleştiği bir dönem olmuştur. Poliçe adetlerinde istikrar sağlanırken, prim gelirlerinde ve kârlılıkta dikkat çekici artışlar yaşanmış; özellikle yangın sigortalarına eklenen deprem teminatı sektördeki büyümenin önemli bir unsuru olmuştur. Sonuç itibarıyla, sektör güçlü bir mali yapı, artan şeffaflık ve gelişen kurumsal kapasite ile daha sürdürülebilir bir zemine oturmuş, yapılan mevzuat değişiklikleri ve elde edilen finansal sonuçlar, önümüzdeki dönemde sigortacılığın ülke ekonomisine katkısının artarak devam edeceğine işaret etmiştir.



## 10. SİGORTA VE REASÜRANS ŞİRKETLERİ LİSTESİ (Hayat, Hayat Dışı ve Reasürans)



AKFİNANS SİGORTA LTD.  
Müdür: Mehmet Kader  
Tel: (+90 392) 228 4506  
Fax: (+90 392) 228 5713  
Email : akfinans@akfinans.com  
Web: <https://www.akfinans.com>  
16 OSMAN PAŞA CADDESİ  
KÖŞKLÜÇİFLİK LEFKOŞA



ALFA SİGORTA CO. LTD.  
Genel Müdür: Ekrem Egemen Soyuğur  
Tel: (+90 392) 4442532  
Fax:  
Email : info@alfasigorta.net  
Web: <https://alfasigorta.net>  
MARMARA BÖLGESİ 4. SOKAK NO:4 DAİRE  
3 - LEFKOŞA

## ANADOLU SİGORTA

ANADOLU ANONİM TÜRK SİGORTA  
ŞTİ.  
Şube Müdürü: Fatma Coşan  
Tel: (+90 392) 227 9595  
Fax: (+90 392) 227 9596  
Email : fcosan@anadulusigorta.com.tr  
Web: <https://kibris.anadulusigorta.com.r>  
MEMDUH ASAF SOKAK NO 8  
KÖŞKLÜÇİFTLİK LEFKOŞA



AS-CAN SİGORTA ŞTİ LTD.  
Genel Müdür: Asaf Can  
Tel: (+90 392) 227 6444  
Fax: (+90 392) 228 1976  
Web: <http://www.ascansigorta.com>  
Email : erol-can@kibrisonline.com  
122 MEHMET AKİF CADDESİ DEREBOYU/



AVEON SİGORTA LTD.  
Genel Müdür: Murat Selvi  
Tel: (+90 392) 228 71 60  
Fax: (+90 392) 228 71 62  
Email : info@aveoninsurance.com  
Web: <https://aveonsigorta.com/>  
17/C MEMDUH ASAF SK.  
KÖŞKLÜÇİFTLİK LEFKOŞA



AXA SİGORTA A.Ş  
Şube Müdürü: Halim Önder Cesur  
Tel: (+90 392) 228 7385  
Fax: (+90 392) 228 7391  
Web: <https://www.axasigorta.com.tr/kibris-subemiz>  
Email : onder.cesur@axasigorta.com.tr  
Yıldırım Beyazid Sokak No:4 Köşklüçiftlik -  
Lefkoşa

**FAALİYET  
RAPORU  
2024**



BEY SİGORTA LTD.  
Direktör: Erinç Karakaş  
Tel: (+90 542) 860 15 88  
Fax: (+90 392)  
Email :  
ŞHT. ASTEĞMEN İDRİS SK.  
NO:25 KIZILAY - GELİBOLU /  
LEFKOŞA



BICARE INSURANCE LTD.  
Genel Müdür: Börte Kağan Barlasoğlu  
Tel: (+90 392) 2284949  
Fax:  
E Mail: info@bicareinsurance.com  
Web: <https://bicareinsurance.com/>  
Şht. Albay Karaođlanođlu Caddesi No:15 Çađlayan -  
Lefkoşa



COMMERCİAL INSURANCE LTD.  
Genel Müdür: Vuslat Arseven  
Tel: (+90 392) 227 0285(86)  
Fax: (+90 392) 227 6191  
Web: <http://www.commercialcyprus.com>  
Email : info@commercialcyprus.com  
111 BEDRETTİN DEMİREL CADDESİ  
KAT 6 LEFKOŞA



CAN SİGORTA LTD.  
Genel Müdür: Kerem Can  
Tel: (+90 392) 228 7333  
Fax: (+90 392) 228 6920  
Web: <http://www.cansigorta.com>  
Email :  
keremcan@cansigorta.com  
ALİ RIZA EFENDİ CADDESİ  
MÜDÜROĐLU APT. 2/4  
ORTAKÖY LEFKOŞA



CREDİTWEST SİGORTA LTD.  
Genel Müdür: Hicran Kanat  
Tel: (+90 392) 678 0000  
Fax: (+90 392) 678 0022  
Email :  
hicran.kanat@creditwestinsurance.co  
m  
Web: <https://www.creditwestinsurance.com>  
ŞHT.HÜSEYİN MUSTAFA RUSO CADDESİ  
NO:27 KÜÇÜKKAYMAKLI LEFKOŞA

**FAALİYET  
RAPORU  
2024**



CORRECT CHOICE INSURANCE LTD.  
Genel Müdür: Kutlu Yorucu  
Tel: 0542 863 53 20  
Web: [www.correctchoiceinsurance.com](http://www.correctchoiceinsurance.com)  
E Mail: [kutluyorucu@gmail.com](mailto:kutluyorucu@gmail.com)  
Şht. Kemal Ünal Caddesi No:104 Taşkımköy  
Lefkoşa

**DAĞLI** sigorta | insurance  
60 yıllık tecrübe — 60 years of experience

DAĞLI SİGORTA CO LTD.  
Yönetim Kurulu Başkanı: Ersan Dağlı  
Genel Müdür: Ufuk Dağlı  
Tel: (+90 392) 444 0900  
Fax: (+90 392) 365 6071  
Web: [www.daglisigorta.com](http://www.daglisigorta.com)  
Email : [ersan.dagli@daglisigorta.com](mailto:ersan.dagli@daglisigorta.com)  
İSMET İNÖNÜ BULVARI NO:104/B  
GAZİMAĞUSA  
OSMAN PAŞA CAD. NO:27/B KÖŞKLÜÇİFTLİK  
LEFKOŞA



Eager Insurance LTD.  
Genel Müdür: Alev Soyal  
Tel: 5326925738  
-  
Mail: [eagerinsurance@hotmail.com](mailto:eagerinsurance@hotmail.com)  
Adres: Kemal Şemiler Cad. Capiton 42 Apt. Kat: 2 No:  
302 Kermiya / Lefkoşa



GİG SİGORTA A.Ş.  
Müdür: Yasemin Sirkeci Çam  
Tel: (+90 392) 227 5784  
Fax: (+90 392) 227 6154  
Web: <http://www.gig.com.tr>  
Email : [yasemin.sirkeci@gig.com.tr](mailto:yasemin.sirkeci@gig.com.tr)  
ŞHT. ECVET YUSUF CAD. B603  
CELSUS BUSINESS CENTER NO  
28/47 YENİŞEHİR - LEFKOŞA



GOLD INSURANCE LTD.  
Direktör: Ülker Fahri  
Tel: (+90 392) 228 6500  
Fax: (+90 392) 228 6300  
Email : [info@gold-insurance.com](mailto:info@gold-insurance.com)  
ŞHT. İHSAN GÜVEN SK. NO:19 YENİŞEHİR  
LEFKOŞA



GÜVEN SİGORTA (KIBRIS) LTD.  
Müdür: Gürel Dellaloğlu  
Tel: (+90 392) 228 8477  
Fax: (+90 392) 228 6862  
Email : [guvensg@yahoo.com](mailto:guvensg@yahoo.com)  
Web: <https://guvensigortakibris.com>  
4, MEMDUH ASAF SOKAK  
KÖŞKLÜÇİFTLİK LEFKOŞA

**FAALİYET  
RAPORU  
2024**



**EUROCITY SİGORTA**  
Direktör: Emine Aktaşlı  
Tel: (+90 392) 227 1211  
Fax: (+90 392) 227 1220  
Email : emineaktasli@gmail.com  
GÜNER TÜRKMEN SK. NO:20  
KÖŞKLÜÇİFTLİK LEFKOŞA



**GRAND PLUS INSURANCE**  
Genel Müdür: Makbule Sevgi  
BURĞUCU  
Tel: 0546 990 05 06  
Fax:  
E-Mail: info@grandplusinsurance.com  
Adres: HAKİM İZZET BEY SK. NO:13  
ORTAKÖY - LEFKOŞA



**EIG Sigorta LTD.**  
Genel Müdür: Kağan Hansoy  
Tel: (+90 392) 223 10 11 - (+90 392) 223  
83 84  
Fax:  
E-Mail: eigsigorta@outlook.com  
ÖĞRETMEN EVLERİ 1. SOKAK NO:40  
YENİKENT/LEFKOŞA



**NORTHPRIME INSURANCE LTD.**  
Direktör: Tolga Atılğan  
Tel: (+90 392) 228 7011  
Fax: (+90 392) 228 7211  
Email : info@northprimeinsurance.com  
OSMAN PAŞA CADDESİ CENGİZHAN  
SOKAK NO:5 KÖŞKLÜÇİFTLİK -  
LEFKOŞA



**LIGHTSTAR INSURANCE LIMITED**  
Genel Müdür: Özgür Afanyalı  
Tel: (+90 392) 444 000 5  
Fax:  
Email: info@lightstarinsurance.com.tr  
Adres: Yıldırım Beyazıt Sok.No.4 Kumsal lefkoşa



**KIBRIS İKTİSAT SİGORTA LTD.**  
Genel Müdür: Deniz Özmerter  
Tel: (+90 392) 228 5813 - 444 5678  
Fax: (+90 392) 229 0788 - 228 7610  
Email :  
deniz.ozmerter@iktisatsigorta.com

**MÜFTÜ ZİYA EFENDİ SK.NO:15  
LEFKOŞA**

**FAALİYET  
RAPORU  
2024**



KIBRIS KAPITAL INSURANCE LTD.

Genel Müdür: Ömer Telek

Tel: (+90 392) 227 2002

Fax: (+90 392) 227 2772

Web: <https://www.capitalinsurance.com.tr>

Email : omer.telek@capitalinsurance.com.tr

ŞHT. MUSTAFA RUSO CADDESİ MUHTAR

YUSUF GALERİA KAT:1 NO:103

K.KAYMAKLI LEFKOŞA



London Insurance, değerlerinizi koruyoruz.

LONDON INSURANCE

Genel Müdür :

Tel:

-

Email:info@londoninsurance.com.tr

Şht. Biray Mustafa Sokak No:9

Yenişehir -Lefkoşa



KIBRIS SİGORTA ŞTİ. LTD.

Genel Müdür: Ali Kandulu

Tel: (+90 392) 228 0863 -444 57 57

Fax: (+90 392) 227 9277

Web: <https://www.kibrissigorta.com/>

Email : info@kibrissigorta.com

ABDİ İPEKÇİ CADDESİ ETİ BİNALARI LEFKOŞA



LİMASOL SİGORTA LTD

Genel Müdür: Mustafa Seyitler

Tel: (+90 392) 444 00 55

Fax: (+90 392) 815 9714

Web: <https://limasolsigorta.com>

Email : limasolsigorta@gmail.com

10 ORHANELİ SOKAK GİRNE



ŞEKER SİGORTA (KIBRIS) LTD.

Genel Müdür: Ahmet Sarp

Tel: (+90 392) 228 5883

Fax: (+90 392) 227 4074

Web: <https://www.sekerinsurance.com>

Email : info@sekerinsurance.com

LÜTFİ BİBEROĞLU SOKAK KÖŞKLÜÇİFLİK

LEFKOŞA



MAPFREE INSURANCE LTD

Genel Müdür: Şakir Özalp

Tel: 0548 829 8000

Fax: (+90 392) 227 6693

Email : info@mapfreesigorta.com

Web: <https://www.mapfreesigorta.com>

Marmara Bölgesi 4. Sokak No:4 Eski

Ayko Ayakkabı Fabrikası Yolu -

Lefkoşa

**FAALİYET  
RAPORU  
2024**



**segure**

Insurance Ltd.

SEGURE INSURANCE LTD.

Genel Müdür: Songül Sungur

Tel: (+90 392) 224 0852

Fax: (+90 392) 224 0912

Email : songul@segureinsurance.com

HAKİM İZZET BEY SK. NO:13

ORTAKÖY/LEFKOŞA

**TÜRKİYE SİGORTA**

TÜRKİYE SİGORTA

Şube Müdürü: Hikmet Doğru

Tel: (+90 392)227 9513

Fax: (+90 392) 229 2657

Email :

hikmet.dogru@turkiyesigorta.com.tr

14.SERVER SOMUNCUOĞLU

SK.KÖŞKLÜÇİFLİK- LEFKOŞA



TOWER INSURANCE LTD.

Direktör: Kemal Hansoy

Tel: (+90 392) 444 2001

-

towerinsurance@hotmail.com

26.SOKAK NO:8 CEZAEVİ KARŞISI -  
SANAYİ BÖLGESİ / LEFKOŞA

**TÜRK SİGORTA**

TÜRK SİGORTA LTD.

Genel Müdür: Mehmet Betmezoğlu

Tel: (+90 392) 600 3400 - 227 2976

Faks: (+90 392) 227 9001

Web: <https://www.turksigorta.com>

E-Mail :

mehmet.betmezoglu@turksigorta.com

92. Girne Caddesi Kat-1 - Lefkoşa

**NEAR EAST SİGORTA**

NEAR EAST SİGORTA LTD.

Genel Müdür: Cengiz Ertürk

Tel: (+90 0392) 444 06 37

Fax: -

Web: <https://neareastsigorta.com>

Email: info@neareastsigorta.com

25 OSMAN ÖREK CADDESİ KAT 3 ORTAKÖY  
LEFKOŞA

**İyi Gelecek**  
SİGORTA

İYİ - GELECEK SİGORTA LTD.

Genel Müdür :Ahmet Eraslan

Tel:+90 533 864 17 35

Fax:-

E-

Mail:ahmet.eraslan@iyigeleceksigorta.  
com

Şht. Ertuğrul Arif Sk No:11 Kızılay  
Lefkoşa



UNIVERSAL SİGORTA LTD.  
Genel Müdür: Burak Tekiner  
Tel: (+90 392) 444 0724  
Fax: (+90 392) 228 7525  
E-Mail: nuraktekiner1972@gmail.com  
57 Mehmet Akif Caddesi Koşklüçiftlik -  
Lefkoşa



SMART TARGET INSURANCE LTD.  
Genel Müdür: Hilmi Can  
Tel No: (+90 392) 444 30 30  
Fax No:  
Email: hilmi@targetsigorta.com  
Web: <https://targetsigorta.com>

Sabri Kazmaoğlu Sokak No :10  
Koşklüçiftlik-Lefkoşa



**ZURICH  
SİGORTA**

ZURICH SİGORTA A.Ş.  
Şube Müdürü: Volkan Yılmaz  
Tel: (+90 392) 229 0470(71)  
Fax:  
E-Mail: volkan.yilmaz@zurich.com  
Aydemet Mahallesi Metehan Mevkii  
Omağ Apt. Blok 44 Kat:3 Daire 32  
Lefkoşa



ION INSURANCE  
Genel Müdür: Ersin Din  
Tel: (+90 0392) 444 44 66  
Fax: -  
Email: info@ioninsurance.com.tr  
Web: <https://www.ioninsurance.com.tr>  
Ali Mehmet Küçük Sokak Gözde Küçük  
İş Merkezi Kat:2 No:3/4 Ortaköy -  
Lefkoşa



ZİRVE SİGORTA LTD.  
Genel Müdür: Raif Çukurovalı  
Tel: (+90 392) 444 01 54  
Fax: (+90 392) 228 71 01  
Web: <http://www.zirvesigortaltd.com>  
E-Mail: raifcukurovali@zirvesigortaltd.com

Şht. İbrahim Ramadan Sk. No:7 Yenişehir -  
Lefkosa



ANADOLU HAYAT EMEKLİLİK AŞ.  
Şube Müdürü: Yener Erdaş  
Tel: (+90 392) 227 0127  
Fax: (+90 392) 227 0126  
Email : yerdas@anadoluhayat.com.tr  
Şerif Arzık Sk. No:25 Koşklüçiftlik - Lefkoşa

**FAALİYET  
RAPORU  
2024**



AXA HAYAT VE EMEKLİLİK A.Ş.  
Şube Müdürü: Halim Önder Cesur  
Tel: (+90 392) 228 7385  
Fax: (+90 392) 228 7391  
Web: <https://www.axasigorta.com.tr/kibris-subemiz>  
Email : [onder.cesur@axasigorta.com.tr](mailto:onder.cesur@axasigorta.com.tr)  
Yıldırım Beyazid Sokak No:4 Köşklüçiftlik - Lefkoşa



NEAR EAST HAYAT LTD.  
Genel Müdür: Ömür Şengün  
Tel: (+90 392) 444-0634  
Fax: -  
Web: <https://www.neareasthayat.com>  
E-Mail:  
[omur.sengun@neareasthayat.com](mailto:omur.sengun@neareasthayat.com)  
25 OSMAN ÖREK CADDESİ KAT 3  
ORTAKÖY LEFKOŞA



ALFA REINSURANCE  
Genel Müdür: Mustafa Mahmutlar  
Tel: 0546 990 4444  
Email : [info@alfareinsurance.com](mailto:info@alfareinsurance.com)  
Web: <https://alfareinsurance.com/>  
Adres: Özer Elmas Sokak 1. Kat D.1 Küçükkaymaklı Lefkoşa



TRUST CAPITAL REINSURANCE  
LTD.  
Genel Müdür: Ceylan Yapıcıoğlu  
(+90 392) 227 49 31  
(+90 392)  
[info@trustcapitalreinsurance.com](mailto:info@trustcapitalreinsurance.com)  
Web: <https://www.trustcapitalreinsurance.com>

ŞHT. MUSTAFA RUSO CADDESİ  
MUHTAR YUSUF GALERİA KAT:2  
NO:202 K.KAYMAKLI LEFKOŞA

**KKTC  
MALİYE BAKANLIĐI  
PARA,KAMBIYO VE İNKİŞAF SANDIĐI İŐLERİ  
DAİRESİ**

**Tel: 03926128113  
[www.parakambiyo.gov.ct.tr](http://www.parakambiyo.gov.ct.tr)  
[pk.sigorta@gmail.com](mailto:pk.sigorta@gmail.com)**